

股票代碼：6133

金橋科技股份有限公司及子公司  
合併財務報告暨會計師查核報告  
民國一一四年度及一一三年度

公司地址：新北市深坑區北深路三段270巷6號3樓  
電話：(02)2662-7300

# 目 錄


項 目	頁 次
一、封 面	1
二、目 錄	2
三、聲 明 書	3
四、會計師查核報告書	4
五、合併資產負債表	5
六、合併綜合損益表	6
七、合併權益變動表	7
八、合併現金流量表	8
九、合併財務報告附註	
(一)公司沿革	9
(二)通過財務報告之日期及程序	9
(三)新發布及修訂準則及解釋之適用	9~10
(四)重大會計政策之彙總說明	11~23
(五)重大會計判斷、估計及假設不確定性之主要來源	23~24
(六)重要會計項目之說明	25~50
(七)關係人交易	50
(八)質押之資產	51
(九)重大或有負債及未認列之合約承諾	51
(十)重大之災害損失	51
(十一)重大之期後事項	51
(十二)其 他	51
(十三)附註揭露事項	
1.重大交易事項相關資訊	52~54
2.轉投資事業相關資訊	54~55
3.大陸投資資訊	55~56
(十四)部門資訊	56~57

## 聲 明 書

本公司民國一一四年度(自一一四年一月一日至一一四年十二月三十一日止)依「關係企業合併營業報告書關係企業合併財務報表及關係報告書編製準則」應納入編製關係企業合併財務報表之公司與依金融監督管理委員會認可之國際財務報導準則第十號應納入編製母子公司合併財務報告之公司均相同，且關係企業合併財務報表所應揭露相關資訊於前揭母子公司合併財務報告中均已揭露，爰不再另行編製關係企業合併財務報表。

特此聲明

公司名稱：金橋科技股份有限公司



董 事 長：林麥升



日 期：民國一一五年三月三十日



安侯建業聯合會計師事務所  
KPMG

台北市110615信義路5段7號68樓(台北101大樓)  
68F., TAIPEI 101 TOWER, No. 7, Sec. 5,  
Xinyi Road, Taipei City 110615, Taiwan (R.O.C.)

電話 Tel + 886 2 8101 6666  
傳真 Fax + 886 2 8101 6667  
網址 Web kpmg.com/tw

## 會計師查核報告

金橋科技股份有限公司董事會 公鑒：

### 查核意見

金橋科技股份有限公司及其子公司(以下簡稱金橋集團)民國一一四年及一一三年十二月三十一日之合併資產負債表，暨民國一一四年及一一三年一月一日至十二月三十一日之合併綜合損益表、合併權益變動表及合併現金流量表，以及合併財務報告附註(包括重大會計政策彙總)，業經本會計師查核竣事。

依本會計師之意見，上開合併財務報告在所有重大方面係依照證券發行人財務報告編製準則暨經金融監督管理委員會認可並發布生效之國際財務報導準則、國際會計準則、解釋及解釋公告編製，足以允當表達金橋集團民國一一四年及一一三年十二月三十一日之合併財務狀況，暨民國一一四年及一一三年一月一日至十二月三十一日之合併財務績效及合併現金流量。

### 查核意見之基礎

本會計師係依照會計師受託查核簽證財務報表規則及審計準則執行查核工作。本會計師於該等準則下之責任將於會計師查核合併財務報告之責任段進一步說明。本會計師所隸屬事務所受獨立性規範之人員已依會計師職業道德規範，與金橋集團保持超然獨立，並履行該規範之其他責任。本會計師相信已取得足夠及適切之查核證據，以作為表示查核意見之基礎。

### 關鍵查核事項

關鍵查核事項係指依本會計師之專業判斷，對金橋集團民國一一四年度合併財務報告之查核最為重要之事項。該等事項已於查核合併財務報告整體及形成查核意見之過程中予以因應，本會計師並不對該等事項單獨表示意見。本會計師判斷應溝通在查核報告上之關鍵查核事項如下：

#### 一、收入認列

有關收入認列之會計政策請詳合併財務報告附註四(十五)；收入之說明請詳合併財務報告附註六(十九)。

關鍵查核事項之說明：

金橋集團從事電腦週邊設備、超高頻通信及消費性電子類等線材及無線產品與各類電源供應器的生產及銷售，考量銷貨交易量大且銷售客戶群分散，商品之控制權可能在不同時間點移轉給客戶，而影響收入認列的時間點，因此，銷貨收入為本會計師執行金橋集團財務報告查核重要的查核事項之一。

因應之查核程序：

本會計師對上述關鍵查核事項之主要查核程序包括：評估收入認列之會計處理之合理性；瞭解及測試銷貨及收款作業循環內部控制制度設計及執行之有效性；抽查個別銷貨交易，核對客戶訂單、出貨證明及銷貨發票等文件；選定資產負債表日前後一段期間，依約定交貨條件核對有關出貨證明，評估收入是否被記錄在適當的期間。

## 二、存貨評價

有關存貨評價之會計政策請詳合併財務報告附註四(八)；存貨評價之會計估計及假設不確定性之說明，請詳合併財務報告附註五；存貨及相關費損之附註說明請詳合併財務報告附註六(五)。

關鍵查核事項之說明：

金橋集團之存貨主要係原線材以及連接線組等，惟衡量存貨淨變現價值及呆滯與否涉及管理階層主觀判斷，屬具有高度不確定性之會計估計，因此，存貨評價為本會計師執行金橋科技股份有限公司財務報告查核重要的查核事項之一。

因應之查核程序：

本會計師對上述關鍵查核事項之主要查核程序包括瞭解及測試成本作業循環之相關控制、評估金橋科技股份有限公司存貨跌價或呆滯損失之提列是否已按公司之政策提列及是否依相關公報規定辦理。此外，檢視金橋集團存貨庫齡報表，分析各期存貨庫齡變化情形並針對庫齡報表之區間分類及成本與淨變現價值孰低計算表之相關數值進行測試，以評估存貨備抵評價之合理性。

## 其他事項

金橋科技股份有限公司已編製民國一一四年度及一一三年度之個體財務報告，並經本會計師出具無保留意見之查核報告在案，備供參考。

## 管理階層與治理單位對合併財務報告之責任

管理階層之責任係依照證券發行人財務報告編製準則暨經金融監督管理委員會認可並發布生效之國際財務報導準則、國際會計準則、解釋及解釋公告編製允當表達之合併財務報告，且維持與合併財務報告編製有關之必要內部控制，以確保合併財務報告未存有導因於舞弊或錯誤之重大不實表達。

編製合併財務報告時，管理階層之責任亦包括評估金橋集團繼續經營之能力、相關事項之揭露，以及繼續經營會計基礎之採用，除非管理階層意圖清算金橋集團或停止營業，或除清算或停業外別無實際可行之其他方案。

金橋集團之治理單位(含審計委員會)負有監督財務報導流程之責任。

## 會計師查核合併財務報告之責任

本會計師查核合併財務報告之目的，係對合併財務報告整體是否存有導因於舞弊或錯誤之重大不實表達取得合理確信，並出具查核報告。合理確信係高度確信，惟依照審計準則執行之查核工作無法保證必能偵出合併財務報告存有之重大不實表達。不實表達可能導因於舞弊或錯誤。如不實表達之個別金額或彙總數可合理預期將影響合併財務報告使用者所作之經濟決策，則被認為具有重大性。

本會計師依照審計準則查核時，運用專業判斷及專業懷疑。本會計師亦執行下列工作：

- 1.辨認並評估合併財務報告導因於舞弊或錯誤之重大不實表達風險；對所評估之風險設計及執行適當之因應對策；並取得足夠及適切之查核證據以作為查核意見之基礎。因舞弊可能涉及共謀、偽造、故意遺漏、不實聲明或踰越內部控制，故未偵出導因於舞弊之重大不實表達之風險高於導因於錯誤者。
- 2.對與查核攸關之內部控制取得必要之瞭解，以設計當時情況下適當之查核程序，惟其目的非對金橋集團內部控制之有效性表示意見。
- 3.評估管理階層所採用會計政策之適當性，及其所作會計估計與相關揭露之合理性。
- 4.依據所取得之查核證據，對管理階層採用繼續經營會計基礎之適當性，以及使金橋集團繼續經營之能力可能產生重大疑慮之事件或情況是否存在重大不確定性，作出結論。本會計師若認為該等事件或情況存在重大不確定性，則須於查核報告中提醒合併財務報告使用者注意合併財務報告之相關揭露，或於該等揭露係屬不適當時修正查核意見。本會計師之結論係以截至查核報告日所取得之查核證據為基礎。惟未來事件或情況可能導致金橋集團不再具有繼續經營之能力。
- 5.評估合併財務報告(包括相關附註)之整體表達、結構及內容，以及合併財務報告是否允當表達相關交易及事件。
- 6.對於集團內組成個體之財務資訊取得足夠及適切之查核證據，以對合併財務報告表示意見。本會計師負責集團查核案件之指導、監督及執行，並負責形成集團之查核意見。

本會計師與治理單位溝通之事項，包括所規劃之查核範圍及時間，以及重大查核發現(包括於查核過程中所辨認之內部控制顯著缺失)。

本會計師亦向治理單位提供本會計師所隸屬事務所受獨立性規範之人員已遵循會計師職業道德規範中有關獨立性之聲明，並與治理單位溝通所有可能被認為會影響會計師獨立性之關係及其他事項(包括相關防護措施)。

本會計師從與治理單位溝通之事項中，決定對金橋集團民國一一四年度合併財務報告查核之關鍵查核事項。本會計師於查核報告中敘明該等事項，除非法令不允許公開揭露特定事項，或在極罕見情況下，本會計師決定不於查核報告中溝通特定事項，因可合理預期此溝通所產生之負面影響大於所增進之公眾利益。

安侯建業聯合會計師事務所

會計師：

余聖河  
羅瑞芝



證券主管機關：金管證審字第1010004977號  
核准簽證文號：金管證審字第1120333238號  
民國一一五年三月三十日



金橋科技股份有限公司及子公司

合併綜合損益表

民國一十四年及一十三年一月一日至十二月三十一日

單位：新台幣千元

	114年度		113年度	
	金額	%	金額	%
4000 營業收入(附註六(十九))	\$ 1,414,272	100	1,199,233	100
5000 營業成本(附註六(五)及(十五))	1,074,192	76	947,739	79
5900 營業毛利	340,080	24	251,494	21
6000 營業費用(附註六(十)、(十四)、(十五)、(二十)及七)：				
6100 推銷費用	59,757	4	70,453	6
6200 管理費用	99,242	7	94,110	8
6300 研究發展費用	36,607	3	35,918	3
6450 預期信用減損迴轉利益	(3,600)	-	(3,600)	-
營業費用合計	192,006	14	196,881	17
6900 營業淨利	148,074	10	54,613	4
7000 營業外收入及支出(附註六(六)、(十四)及(二十一))：				
7100 利息收入	6,276	-	12,052	1
7010 其他收入	9,346	1	11,283	1
7020 其他利益及損失	(31,091)	(2)	16,369	1
7050 財務成本	(12,509)	(1)	(12,973)	(1)
7370 採用權益法認列之關聯企業及合資利益(損失)之份額	(3,465)	-	3,093	-
營業外收入及支出合計	(31,443)	(2)	29,824	2
7900 稅前淨利	116,631	8	84,437	6
7950 減：所得稅費用(附註六(十六))	32,054	2	8,109	1
8200 本期淨利	84,577	6	76,328	5
8300 其他綜合損益：				
8310 不重分類至損益之項目				
8311 確定福利計畫之再衡量數	3,761	-	4,932	-
8316 透過其他綜合損益按公允價值衡量之權益工具投資未實現評價損益	(15,642)	(1)	(1,095)	-
8320 採用權益法認列之關聯企業及合資之其他綜合損益之份額—不重分類至損益之項目	58	-	(256)	-
8349 減：與不重分類之項目相關之所得稅	752	-	987	-
	(12,575)	(1)	2,594	-
8360 後續可能重分類至損益之項目				
8361 國外營運機構財務報表換算之兌換差額	22,048	2	46,918	4
8391 可能重分類至損益之其他項目	300,441	21	-	-
8399 減：與可能重分類之項目相關之所得稅	-	-	-	-
	322,489	23	46,918	4
8300 本期其他綜合損益	309,914	22	49,512	4
8500 本期綜合損益總額	394,491	28	125,840	9
9750 基本每股盈餘(單位：新台幣元)(附註六(十八))	\$ 0.72		\$ 0.65	
9850 稀釋每股盈餘(單位：新台幣元)(附註六(十八))	\$ 0.72		\$ 0.65	

董事長：林麥升



(請詳閱後附合併財務報告附註)

經理人：蔣德山



會計主管：邱建明



金橋科技股份有限公司及子公司

合併權益變動表

民國一十四年及一十三年一月一日至十二月三十一日

單位：新台幣千元

	股 本		保留盈餘				其他權益項目				
	普通股 股 本	資本公積	法定盈 餘公積	特別盈 餘公積	未分配 盈 餘	合 計	國外營運機 構財務報表 換算之兌換 差 額	透過其他綜合損 益按公允價值衡 量之金融資產未 實現評價(損)益	其 他	合 計	權益總額
民國一十三年一月一日餘額	\$ 1,170,064	169,152	21,692	159,717	11,774	193,183	(411,970)	(8,954)	-	(420,924)	1,111,475
本期淨利	-	-	-	-	76,328	76,328	-	-	-	-	76,328
本期其他綜合損益	-	-	-	-	3,945	3,945	46,918	(1,095)	(256)	45,567	49,512
本期綜合損益總額	-	-	-	-	80,273	80,273	46,918	(1,095)	(256)	45,567	125,840
盈餘指撥及分配：											
提列法定盈餘公積	-	-	1,178	-	(1,178)	-	-	-	-	-	-
提列特別盈餘公積	-	-	-	10,596	(10,596)	-	-	-	-	-	-
	-	-	1,178	10,596	(11,774)	-	-	-	-	-	-
民國一十三年十二月三十一日餘額	1,170,064	169,152	22,870	170,313	80,273	273,456	(365,052)	(10,049)	(256)	(375,357)	1,237,315
本期淨利	-	-	-	-	84,577	84,577	-	-	-	-	84,577
本期其他綜合損益	-	-	-	-	3,009	3,009	22,048	(15,642)	300,499	306,905	309,914
本期綜合損益總額	-	-	-	-	87,586	87,586	22,048	(15,642)	300,499	306,905	394,491
盈餘指撥及分配：											
提列法定盈餘公積	-	-	8,027	-	(8,027)	-	-	-	-	-	-
提列特別盈餘公積	-	-	-	72,246	(72,246)	-	-	-	-	-	-
	-	-	8,027	72,246	(80,273)	-	-	-	-	-	-
其他資本公積變動：											
資本公積配發現金股利	-	(35,102)	-	-	-	-	-	-	-	-	(35,102)
民國一十四年十二月三十一日餘額	\$ 1,170,064	134,050	30,897	242,559	87,586	361,042	(343,004)	(25,691)	300,243	(68,452)	1,596,704

董事長：林參升



經理人：蔣德山

(請詳閱後附合併財務報告附註)

~7~



會計主管：邱建明



金橋科技股份有限公司及子公司

合併現金流量表

民國一十四年及一十三年一月一日至十二月三十一日

單位：新台幣千元

	114年度	113年度
<b>營業活動之現金流量：</b>		
本期稅前淨利	\$ 116,631	84,437
調整項目：		
收益費損項目		
折舊費用	34,178	28,427
攤銷費用	1,515	1,097
預期信用減損迴轉利益	(3,600)	(3,600)
透過損益按公允價值衡量金融資產之淨(利益)損失	(204)	52
利息費用	12,509	12,973
利息收入	(6,276)	(12,052)
股利收入	(2,111)	(2,010)
採用權益法認列之關聯企業及合資損失(利益)之份額	3,465	(3,093)
處分不動產、廠房及設備損失	14	-
收益費損項目合計	39,490	21,794
與營業活動相關之資產／負債變動數：		
應收票據	(339)	1,019
應收帳款	(86,884)	(79,526)
其他應收款	186	429
存貨	7,909	(70,149)
其他流動資產	(6,337)	(4,294)
淨確定福利資產	(663)	(482)
合約負債	7,746	2,769
應付票據及帳款	3,452	45,841
其他應付款	13,799	6,713
其他流動負債	783	(6,752)
其他非流動負債	2,100	-
與營業活動相關之資產及負債之淨變動合計	(58,248)	(104,432)
調整項目合計	(18,758)	(82,638)
營運產生之現金流入	97,873	1,799
收取之利息	6,276	12,052
支付之利息	(12,509)	(12,973)
支付之所得稅	(18,066)	(10,996)
營業活動之淨現金流入(流出)	73,574	(10,118)

董事長：林麥升



經理人：蔣德山



~8~

會計主管：邱建明



金橋科技股份有限公司及子公司

合併現金流量表(續)

民國一十四年及一十三年一月一日至十二月三十一日

單位:新台幣千元

	114年度	113年度
<b>投資活動之現金流量：</b>		
取得透過其他綜合損益按公允價值衡量之金融資產	(2,788)	-
處分透過損益按公允價值衡量之金融資產	1,010	268
取得不動產、廠房及設備	(3,672)	(6,915)
存出保證金(增加)減少	(748)	1,030
取得無形資產	(221)	(520)
預付設備款(增加)減少	(1,314)	117
收取之股利	2,111	2,010
<b>投資活動之淨現金流出</b>	<b>(5,622)</b>	<b>(4,010)</b>
<b>籌資活動之現金流量：</b>		
短期借款減少	(30,000)	(32,300)
償還長期借款	(16,000)	(16,000)
存入保證金增加	118	38
租賃本金償還	(16,462)	(10,056)
發放現金股利	(35,102)	-
<b>籌資活動之淨現金流出</b>	<b>(97,446)</b>	<b>(58,318)</b>
匯率變動對現金及約當現金之影響	6,076	20,073
本期現金及約當現金減少數	(23,418)	(52,373)
期初現金及約當現金餘額	400,516	452,889
期末現金及約當現金餘額	<b>\$ 377,098</b>	<b>400,516</b>

董事長：林麥升



(請詳閱後附合併財務報告附註)

經理人：蔣德山



會計主管：邱建明



**金橋科技股份有限公司及子公司**  
**合併財務報告附註**  
**民國一一四年度及一一三年度**  
(除另有註明者外，所有金額均以新台幣千元為單位)

**一、公司沿革**

金橋科技股份有限公司(以下稱「本公司」)於民國六十五年十一月二十六日奉經濟部核准設立，註冊地址為新北市深坑區北深路三段270巷6號3樓。本公司及子公司(以下併稱「合併公司」)主要營業項目為製造及銷售電腦週邊設備、超高頻通信及消費性電子類等線材及無線產品與各類電源供應器等。

本公司股票自民國九十二年八月二十五日起於台灣證券交易所正式掛牌上市買賣。

**二、通過財務報告之日期及程序**

本合併財務報告已於民國一一五年三月三十日經董事會通過發布。

**三、新發布及修訂準則及解釋之適用**

(一)已採用金融監督管理委員會認可之新發布及修訂後準則及解釋之影響

合併公司自民國一一四年一月一日起開始適用下列新修正之國際財務報導準則會計準則，且對合併財務報告未造成重大影響。

- 國際會計準則第二十一號之修正「缺乏可兌換性」

(二)尚未採用金管會認可之國際財務報導準則會計準則之影響

合併公司評估適用下列自民國一一五年一月一日起生效之新修正之國際財務報導準則會計準則，將不致對合併財務報告造成重大影響。

- 國際財務報導準則第十七號「保險合約」及國際財務報導準則第十七號之修正
- 國際財務報導準則第九號及國際財務報導準則第七號之修正「金融工具之分類與衡量之修正」
- 國際財務報導準則會計準則之年度改善
- 國際財務報導準則第九號及國際財務報導準則第七號之修正「涉及依賴自然電力之合約」

## 金橋科技股份有限公司及子公司合併財務報告附註(續)

### (三)金管會尚未認可之新發布及修訂準則及解釋

國際會計準則理事會已發布及修正但尚未經金管會認可之準則及解釋，對合併公司可能攸關者如下：

新發布或修訂準則	主要修訂內容	理事會發布之生效日
國際財務報導準則第18號「財務報表之表達與揭露」	<p>新準則引入三種類收益及費損、兩項損益表小計及一項關於管理階層績效衡量的單一附註。此等三項修正與強化在財務報表中如何對資訊細分之指引，為使用者提供更佳及更一致的資訊奠定基礎，並將影響所有公司。</p> <ul style="list-style-type: none"> <li>• 更具結構化之損益表：根據現行準則，公司使用不同的格式來表達其經營成果，使投資者難以比較不同公司間的財務績效。新準則採用更具結構化的損益表，引入新定義之「營業利益」小計，並規定所有收益及費損，將依公司主要經營活動歸類於三個新的不同種類。</li> <li>• 管理階層績效衡量(MPMs)：新準則引入管理階層績效衡量之定義，並要求公司於財務報表之單一附註中，對於每一衡量指標解釋其為何可提供有用之資訊、如何計算及如何將衡量指標與根據國際財務報導準則會計準則所認列的金額進行調節。</li> <li>• 較細分之資訊：新準則包括公司如何於財務報表強化對資訊分組之指引。此包括資訊是否應列入主要財務報表或於附註中進一步細分之指引。</li> </ul>	<p>2027年1月1日</p> <p>註：金管會於民國114年9月25日發布新聞稿宣布我國將於民國117會計年度接軌國際財務報導準則第18號。如公司有提前適用之需求，亦得於金管會認可後，選擇提前適用。</p>

合併公司現正持續評估上述準則及解釋對合併公司財務狀況與經營結果之影響，相關影響待評估完成時予以揭露。

合併公司預期下列其他尚未認可之新發布及修正準則不致對合併財務報告造成重大影響。

- 國際財務報導準則第十號及國際會計準則第二十八號之修正「投資者與其關聯企業或合資間之資產出售或投入」
- 國際財務報導準則第十九號「不具公共課責性之子公司：揭露」及國際財務報導準則第十九號之修正
- 國際會計準則第二十一號之修正「換算為高度通貨膨脹之表達貨幣」

## 金橋科技股份有限公司及子公司合併財務報告附註(續)

### 四、重大會計政策之彙總說明

本合併財務報告所採用之重大會計政策彙總說明如下。除另有說明者外，下列會計政策已一致適用於本合併財務報告之所有表達期間。

#### (一) 遵循聲明

本合併財務報告係依照證券發行人財務報告編製準則(以下簡稱「編製準則」)及金融監督管理委員會認可並發布生效之國際財務報導準則、國際會計準則、解釋及解釋公告(以下簡稱「金管會認可之國際財務報導準則會計準則」)編製。

#### (二) 編製基礎

##### 1. 衡量基礎

除下列資產負債表之重要項目外，本合併財務報告係依歷史成本為基礎編製：

- (1) 依公允價值衡量之透過損益按公允價值衡量之金融資產；
- (2) 依公允價值衡量之透過其他綜合損益按公允價值之金融資產；及
- (3) 淨確定福利負債(或資產)，係依退休基金資產之公允價值減除確定福利義務現值及附註四(十六)所述之上限影響數衡量。

#### (三) 合併基礎

##### 1. 列入合併財務報告之子公司

列入本合併財務報告之子公司包含：

投 資 公司名稱	子 公 司 名 稱	業 務 性 質	所 持 股 權 百 分 比		說 明
			114.12.31	113.12.31	
金橋科技股份有限公司	Golden Bridge Electric Pte Ltd.	控股公司	100.00 %	100.00 %	
金橋科技股份有限公司	Universal Trading Enterprises Ltd. (BVI)	控股公司	-	100.00 %	註1
金橋科技股份有限公司	GBE Investments Ltd. (SAMOA)	控股公司	100.00 %	100.00 %	
金橋科技股份有限公司	Sinbridge Pte Ltd.	控股公司	100.00 %	100.00 %	
金橋科技股份有限公司	Rapid Success Limited (SAMOA)	控股公司	100.00 %	100.00 %	註2
Golden Bridge Electric Pte Ltd.	東莞達晨電業製品有限公司	各種線材製造 買賣膠料及線 纜之加工	100.00 %	100.00 %	
Golden Bridge Electric Pte Ltd.	東莞定橋貿易有限公司	各種線材製造 買賣	100.00 %	100.00 %	
Sinbridge Pte Ltd.	金橋科技電子(昆山)有限公司	線纜之加工	100.00 %	100.00 %	
Rapid Success Limited (SAMOA)	金橋馬來西亞有限公司	各種線材製造 買賣膠料及線 纜之加工	100.00 %	100.00 %	
GBE Investments Ltd. (SAMOA)	Jovial Century Ltd. (SAMOA)	控股公司	100.00 %	100.00 %	
GBE Investments Ltd. (SAMOA)	Cyber Sage Ltd. (SAMOA)	控股公司	100.00 %	100.00 %	
GBE Investments Ltd. (SAMOA)	Centennial Fortune Ltd. (SAMOA)	控股公司	100.00 %	100.00 %	

註1：本公司為考量整體長期規劃經營，於民國一一三年五月九日經股東同意其子公司Universal Trading Enterprises Ltd. (BVI)辦理解散清算，法定程序業於民國一一四年一月二日辦理完竣。

註2：合併公司民國一一四年七月及十二月增加Rapid Success Limited (SAMOA)投資美金520,000千元(約新台幣16,653千元)，持股比例均為100%。

## 金橋科技股份有限公司及子公司合併財務報告附註(續)

2.未列入合併財務報告之子公司：無。

### (四)外幣

#### 1.外幣交易

外幣交易依交易日之匯率換算為功能性貨幣。於後續每一報導期間結束日(以下稱報導日)，外幣貨幣性項目依當日之匯率換算為功能性貨幣。以公允價值衡量之外幣非貨幣性項目依衡量公允價值當日之匯率換算為功能性貨幣，以歷史成本衡量之外幣非貨幣性項目則依交易日之匯率換算。

換算所產生之外幣兌換差異通常係認列於損益，惟以下情況係認列於其他綜合損益：

- (1)指定為透過其他綜合損益按公允價值衡量之權益工具；
- (2)指定為國外營運機構淨投資避險之金融負債於避險有效範圍內；或
- (3)合格之現金流量避險於避險有效範圍內。

#### 2.國外營運機構

國外營運機構之資產及負債，包括收購時產生之商譽及公允價值調整，係依報導日之匯率換算為新臺幣；收益及費損項目則依當期平均匯率換算為新臺幣，所產生之兌換差額均認列為其他綜合損益。

當處分國外營運機構致喪失控制、共同控制或重大影響時，與該國外營運機構相關之累計兌換差額係全數重分類為損益。部分處分含有國外營運機構之子公司時，相關累計兌換差額係按比例重新歸屬至非控制權益。部分處分含有國外營運機構之關聯企業或合資之投資時，相關累計兌換差額則按比例重分類至損益。

對國外營運機構之貨幣性應收或應付項目，若尚無清償計畫且不可能於可預見之未來予以清償時，其所產生之外幣兌換損益視為對該國外營運機構淨投資之一部分而認列為其他綜合損益。

### (五)資產與負債區分流動與非流動之分類標準

合併公司對符合下列條件之一之資產列為流動資產，非屬流動資產之所有其他資產則列為非流動資產：

- 1.預期於其正常營業週期中實現該資產，或意圖將其出售或消耗；
- 2.主要為交易目的而持有該資產；
- 3.預期於報導期間後十二個月內實現該資產；或
- 4.該資產為現金或約當現金(如國際會計準則第7號所定義)，除非於報導期間後至少十二個月將該資產交換或用以清償負債受到限制。

## 金橋科技股份有限公司及子公司合併財務報告附註(續)

合併公司對符合下列條件之一之負債列為流動負債，非屬流動負債之所有其他負債則列為非流動負債：

- 1.預期將於正常營業週期中清償該負債；
- 2.主要為交易目的而持有該負債；
- 3.該負債於報導期間後十二個月內到期清償；或
- 4.於報導期間結束日不具有將該負債之清償遞延至報導期間後至少十二個月之權利。

### (六)現金及約當現金

現金包括庫存現金及活期存款。約當現金係指可隨時轉換成定額現金且價值變動風險甚小之短期並具高度流動性之投資。定期存款符合前述定義且持有目的係滿足短期現金承諾而非投資或其他目的者，列報於約當現金。

銀行透支為可立即償還且屬於合併公司整體現金管理之一部分者，於現金流量表列為現金及約當現金之組成項目。

### (七)金融工具

應收帳款及所發行之債務證券原始係於產生時認列。所有其他金融資產及金融負債原始係於合併公司成為金融工具合約條款之一方時認列。非透過損益按公允價值衡量之金融資產（除不包含重大財務組成部分之應收帳款外）或金融負債原始係按公允價值加計直接可歸屬於該取得或發行之交易成本衡量。不包含重大財務組成部分之應收帳款原始係按交易價格衡量。

#### 1.金融資產

金融資產之購買或出售符合慣例交易者，合併公司對以相同方式分類之金融資產，其所有購買及出售一致地採交易日或交割日會計處理。

原始認列時金融資產分類為：按攤銷後成本衡量之金融資產、透過其他綜合損益按公允價值衡量之債務工具投資、透過其他綜合損益按公允價值衡量之權益工具投資或透過損益按公允價值衡量之金融資產。合併公司僅於改變管理金融資產之經營模式時，始自下一個報導期間之首日起重分類所有受影響之金融資產。

#### (1)按攤銷後成本衡量之金融資產

金融資產同時符合下列條件，且未指定為透過損益按公允價值衡量時，係按攤銷後成本衡量：

- 係在以收取合約現金流量為目的之經營模式下持有該金融資產。
- 該金融資產之合約條款產生特定日期之現金流量，完全為支付本金及流通在外本金金額之利息。

## 金橋科技股份有限公司及子公司合併財務報告附註(續)

該等資產後續以原始認列金額加減計採有效利息法計算之累積攤銷數，並調整任何備抵損失之攤銷後成本衡量。利息收入、外幣兌換損益及減損損失係認列於損益。除列時，將利益或損失列入損益。

### (2) 透過其他綜合損益按公允價值衡量之金融資產

債務工具投資同時符合下列條件，且未指定為透過損益按公允價值衡量時，係透過其他綜合損益按公允價值衡量：

- 係在以收取合約現金流量及出售為目的之經營模式下持有該金融資產。
- 該金融資產之合約條款產生特定日期之現金流量，完全為支付本金及流通在外本金金額之利息。

合併公司於原始認列時，可作一不可撤銷之選擇，將非持有供交易之權益工具投資後續公允價值變動列報於其他綜合損益。前述選擇係按逐項工具基礎所作成。

屬債務工具投資者後續按公允價值衡量。按有效利息法計算之利息收入、外幣兌換損益及減損損失認列於損益，其餘淨利益或損失係認列為其他綜合損益。於除列時，累計之其他綜合損益金額重分類至損益。

屬權益工具投資者後續按公允價值衡量。股利收入(除非明顯代表部分投資成本之回收)係認列於損益。其餘淨利益或損失係認列為其他綜合損益且不重分類至損益。

權益投資之股利收入於合併公司有權利收取股利之日認列(通常係除息日)。

### (3) 透過損益按公允價值衡量之金融資產

非屬上述按攤銷後成本衡量或透過其他綜合損益按公允價值衡量之金融資產，係透過損益按公允價值衡量，包括衍生性金融資產。合併公司於原始認列時，為消除或重大減少會計配比不當，得不可撤銷地將符合按攤銷後成本衡量或透過其他綜合損益按公允價值衡量條件之金融資產，指定為透過損益按公允價值衡量之金融資產。

該等資產後續按公允價值衡量，其淨利益或損失(包含任何股利及利息收入)係認列為損益。

### (4) 金融資產減損

合併公司針對按攤銷後成本衡量之金融資產(包括現金及約當現金、應收票據及應收帳款、其他應收款、存出保證金及其他金融資產等)、及應收帳款之預期信用損失認列備抵損失。

下列金融資產係按十二個月預期信用損失金額衡量備抵損失，其餘係按存續期間預期信用損失金額衡量：

- 判定債務證券於報導日之信用風險低；及

## 金橋科技股份有限公司及子公司合併財務報告附註(續)

- 其他債務證券及銀行存款之信用風險(例如違約風險發生超過金融工具之預期存續期間)自原始認列後未顯著增加。

應收帳款及合約資產之備抵損失係按存續期間預期信用損失金額衡量。

於判定自原始認列後信用風險是否已顯著增加時，合併公司考量合理且可佐證之資訊(無需過度成本或投入即可取得)，包括質性及量化資訊，及根據合併公司之歷史經驗、信用評估及前瞻性資訊所作之分析。

若合約款項逾期超過一百五十天，合併公司假設金融資產之信用風險已顯著增加。

若合約款項逾期超過三百六十一天，或借款人不太可能履行其信用義務支付全額款項予合併公司時，合併公司視為該金融資產發生違約。

若金融工具之信用風險評等相當於全球所定義之「投資等級」(為標準普爾之投資等級BBB-、穆迪之投資等級Baa3或中華信評之投資等級twA，或高於該等級者)，合併公司視為該債務證券之信用風險低。

存續期間預期信用損失係指金融工具預期存續期間所有可能違約事項產生之預期信用損失。

十二個月預期信用損失係指金融工具於報導日後十二個月內可能違約事項所產生之預期信用損失(或較短期間，若金融工具之預期存續期間短於十二個月時)。

衡量預期信用損失之最長期間為合併公司暴露於信用風險之最長合約期間。

預期信用損失為金融工具預期存續期間信用損失之機率加權估計值。信用損失係按所有現金短收之現值衡量，亦即合併公司依據合約可收取之現金流量與合併公司預期收取之現金流量之差額。預期信用損失係按金融資產之有效利率折現。

於每一報導日合併公司評估按攤銷後成本衡量金融資產及透過其他綜合損益按公允價值衡量之債務證券是否有信用減損。對金融資產之估計未來現金流量具有不利影響之一項或多項事項已發生時，該金融資產已信用減損。金融資產已信用減損之證據包括有關下列事項之可觀察資料：

- 借款人或發行人之重大財務困難；
- 違約，諸如延滯或逾期超過三百六十一天；
- 因與借款人之財務困難相關之經濟或合約理由，合併公司給予借款人原本不會考量之讓步；
- 借款人很有可能會聲請破產或進行其他財務重整；或
- 由於財務困難而使該金融資產之活絡市場消失。

## 金橋科技股份有限公司及子公司合併財務報告附註(續)

按攤銷後成本衡量之金融資產之備抵損失係自資產之帳面金額中扣除。透過其他綜合損益按公允價值衡量債務工具投資之備抵損失係調整損益及認列於其他綜合損益(而不減少資產之帳面金額)。

當合併公司對回收金融資產整體或部分無法合理預期時，係直接減少其金融資產總帳面金額。對公司戶，合併公司係以是否合理預期可回收之基礎個別分析沖銷之時點及金額。合併公司預期已沖銷金額將不會重大迴轉。然而，已沖銷之金融資產仍可強制執行，以符合合併公司回收逾期金額之程序。

### (5) 金融資產之除列

合併公司僅於對來自該資產現金流量之合約權利終止，或已移轉金融資產且該資產所有權之幾乎所有之風險及報酬已移轉予其他企業，或既未移轉亦未保留所有權之幾乎所有風險及報酬且未保留該金融資產之控制時，始將金融資產除列。

合併公司簽訂移轉金融資產之交易，若保留已移轉資產所有權之所有或幾乎所有風險及報酬，則仍持續認列於資產負債表。

## 2. 金融負債及權益工具

### (1) 負債或權益之分類

合併公司發行之債務及權益工具係依據合約協議之實質與金融負債及權益工具之定義分類為金融負債或權益。

### (2) 權益交易

權益工具係指表彰合併公司於資產減除其所有負債後剩餘權益之任何合約。合併公司發行之權益工具係以取得之價款扣除直接發行成本後之金額認列。

### (3) 金融負債

金融負債係分類為攤銷後成本或透過損益按公允價值衡量。金融負債若屬持有供交易、衍生工具或於原始認列時指定，則分類為透過損益按公允價值衡量。透過損益按公允價值衡量之金融負債係以公允價值衡量，且相關淨利益及損失，包括任何利息費用，係認列於損益。

其他金融負債後續採有效利息法按攤銷後成本衡量。利息費用及兌換損益係認列於損益。除列時之任何利益或損失亦係認列於損益。

### (4) 金融負債之除列

合併公司係於合約義務已履行、取消或到期時，除列金融負債。當金融負債條款修改且修改後負債之現金流量有重大差異，則除列原金融負債，並以修改後條款為基礎按公允價值認列新金融負債。

除列金融負債時，其帳面金額與所支付或應支付對價總額(包含任何所移轉之非現金資產或承擔之負債)間之差額認列為損益。

## 金橋科技股份有限公司及子公司合併財務報告附註(續)

### (5) 金融資產及負債之互抵

金融資產及金融負債僅於合併公司目前有法律上有可執行之權利進行互抵及有意圖以淨額交割或同時變現資產及清償負債時，方予以互抵並以淨額表達於資產負債表。

### (八) 存貨

存貨係以成本與淨變現價值孰低衡量。成本包括使其達可供使用的地點及狀態所發生之取得、產製或加工成本及其他成本，並採先進先出法計算。製成品及在製品存貨之成本包括依適當比例按正常產能分攤之製造費用。

淨變現價值係指正常營業下之估計售價減除估計完工尚需投入之估計成本及完成出售所需之估計成本後之餘額。

### (九) 投資關聯企業

關聯企業係指合併公司對其財務及營運政策具有重大影響，但非控制或聯合控制者。

合併公司對於關聯企業之權益採用權益法處理。權益法下，原始取得時係依成本認列，投資成本包含交易之成本。投資關聯企業之帳面金額包括原始投資時所辨認之商譽，減除任何累計減損損失。

合併財務報告包括自具有重大影響之日起至喪失重大影響之日止，於進行與合併公司會計政策一致性之調整後，合併公司依權益比例認列各該投資關聯企業之損益及其他綜合損益之金額。當關聯企業發生非損益及其他綜合損益之權益變動且不影響合併公司對其之持股比例時，合併公司將所有權益變動或歸屬於合併公司可享有關聯企業份額下之權益變動按持股比例認列為資本公積。

本公司與關聯企業間之交易所產生之未實現利益及損失，僅在與投資者對關聯企業之權益無關之範圍內，認列於企業財務報表。當合併公司依比例應認列關聯企業之損失份額等於或超過其在關聯企業之權益時，即停止認列其損失，而僅於發生法定義務、推定義務或已代該被投資公司支付款項之範圍內，認列額外之損失及相關負債。

### (十) 不動產、廠房及設備

#### 1. 認列與衡量

不動產、廠房及設備項目係依成本(包括資本化之借款成本)減累計折舊及任何累計減損衡量。

不動產、廠房及設備之重大組成部分耐用年限不同時，則視為不動產、廠房及設備之單獨項目(主要組成部分)處理。

不動產、廠房及設備之處分利益或損失係認列於損益。

#### 2. 後續成本

後續支出僅於其未來經濟效益很有可能流入合併公司時始予以資本化。

## 金橋科技股份有限公司及子公司合併財務報告附註(續)

### 3.折 舊

折舊係依資產成本減除殘值計算，並採直線法於每一組成部分之估計耐用年限內認列於損益。

當期及比較期間之估計耐用年限如下：

期土地不予提列折舊。

- |          |       |
|----------|-------|
| (1)房屋及建築 | 5~74年 |
| (2)機器設備  | 4~16年 |
| (3)其他設備  | 3~16年 |

合併公司於每一報導日檢視折舊方法、耐用年限及殘值，並於必要時適當調整。

#### (十一)負債準備

負債準備之認列係因過去事件而負有現時義務，使合併公司未來很有可能需要流出具經濟效益之資源以清償該義務，且該義務之金額能可靠估計。負債準備係以反映目前市場對貨幣時間價值及負債特定風險評估之稅前折現率予以折現，折現之攤銷則認列為利息費用。

#### (十二)租 賃

合併公司係於合約成立日評估合約是否係屬或包含租賃，若合約轉讓對已辨認資產之使用之控制權一段時間以換得對價，則合約係屬或包含租賃。

##### 1.承租人

合併公司於租賃開始日認列使用權資產及租賃負債，使用權資產係以成本為原始衡量，該成本包含租賃負債之原始衡量金額，調整租賃開始日或之前支付之任何租賃給付，並加計所發生之原始直接成本及為拆卸、移除標的資產及復原其所在地點或標的資產之估計成本，同時減除收取之任何租賃誘因。

使用權資產後續於租賃開始日至使用權資產之耐用年限屆滿時或租賃期間屆滿時兩者之較早者以直線法提列折舊。此外，合併公司定期評估使用權資產是否發生減損並處理任何已發生之減損損失，並於租賃負債發生再衡量的情況下配合調整使用權資產。

租賃負債係以租賃開始日尚未支付之租賃給付之現值為原始衡量。若租賃隱含利率容易確定，則折現率為該利率，若並非容易確定，則使用合併公司之增額借款利率。一般而言，合併公司係採用其增額借款利率為折現率。

計入租賃負債衡量之租賃給付包括：

- (1)固定給付，包括實質固定給付；
- (2)取決於某項指數或費率之變動租賃給付，採用租賃開始日之指數或費率為原始衡量；

## 金橋科技股份有限公司及子公司合併財務報告附註(續)

- (3)預期支付之殘值保證金額；及
- (4)於合理確定將行使購買選擇權或租賃終止選擇權時之行使價格或所須支付之罰款。

租賃負債後續係以有效利息法計提利息，並於發生以下情況時再衡量其金額：

- (1)用以決定租賃給付之指數或費率變動導致未來租賃給付有變動；
- (2)預期支付之殘值保證金額有變動；
- (3)標的資產購買選擇權之評估有變動；
- (4)對是否行使延長或終止選擇權之估計有所變動，而更改對租賃期間之評估；
- (5)租賃標的、範圍或其他條款之修改。

租賃負債因前述用以決定租賃給付之指數或費率變動、殘值保證金額有變動以及購買、延長或終止選擇權之評估變動而再衡量時，係相對應調整使用權資產之帳面金額，並於使用權資產之帳面金額減至零時，將剩餘之再衡量金額認列於損益中。

對於減少租賃範圍之租賃修改，則係減少使用權資產之帳面金額以反映租賃之部分或全面終止，並將其與租賃負債再衡量金額間之差額則認列於損益中。

合併公司將不符合投資性不動產定義之使用權資產及租賃負債分別以單行項目表達於資產負債表中。

### 2.出租人

合併公司為出租人之交易，係於租賃成立日將租賃合約依其是否移轉附屬於標的資產所有權之幾乎所有風險與報酬分類，若是則分類為融資租賃，否則分類為營業租賃。於評估時，合併公司考量包括租賃期間是否涵蓋標的資產經濟年限之主要部分等相關特定指標。

若合併公司為轉租出租人，則係分別處理主租賃及轉租交易，並以主租賃所產生之使用權資產評估轉租交易之分類。若主租賃為短期租賃並適用認列豁免，則應將其轉租交易分類為營業租賃。

若協議包含租賃及非租賃組成部分，合併公司使用國際財務報導準則第十五號之規定分攤合約中之對價。

## 金橋科技股份有限公司及子公司合併財務報告附註(續)

### (十三)無形資產

#### 1.認列及衡量

研究活動相關支出於發生時認列為損益。

發展支出僅於其能可靠衡量、產品或流程之技術或商業可行性已達成、未來經濟效益很有可能流入合併公司，及合併公司意圖且具充足資源以完成該發展且加以使用或出售該資產時，始予以資本化。其他發展支出則於發生時認列於損益。原始認列後，資本化之發展支出以其成本減除累計攤銷及累計減損後之金額衡量。

合併公司取得其他有限耐用年限之無形資產，係以成本減除累計攤銷與累計減損後之金額衡量。

#### 2.後續支出

後續支出僅於可增加相關特定資產之未來經濟效益時始予以資本化。所有其他支出於發生時認列於損益，包括內部發展之商譽及品牌。

#### 3.攤銷

除商譽外，攤銷係依資產成本減除估計殘值計算，並自無形資產達可供使用狀態起，採直線法於其估計耐用年限內認列為損益。

當期及比較期間之估計耐用年限如下：

- |           |    |
|-----------|----|
| (1)專利權    | 5年 |
| (2)電腦軟體成本 | 5年 |

合併公司於每一報導日檢視無形資產之攤銷方法、耐用年限及殘值，並於必要時適當調整。

### (十四)非金融資產減損

合併公司於每一報導日評估是否有跡象顯示非金融資產(除存貨及遞延所得稅資產外)之帳面金額可能有減損。若有任一跡象存在，則估計該資產之可回收金額。商譽係每年定期進行減損測試。

為減損測試之目的，係將現金流入大部分獨立於其他個別資產或資產群組之現金流入之一組資產作為最小可辨認資產群組。企業合併取得之商譽係分攤至預期可自合併綜效受益之各現金產生單位或現金產生單位群組。

可回收金額為個別資產或現金產生單位之公允價值減處分成本與其使用價值孰高者。於評估使用價值時，估計未來現金流量係以稅前折現率折算至現值，該折現率應反映現時市場對貨幣時間價值及對該資產或現金產生單位特定風險之評估。

個別資產或現金產生單位之可回收金額若低於帳面金額，則認列減損損失。

減損損失係立即認列於損益，且係先減少該現金產生單位受攤商譽之帳面金額，次就該單位內其他各資產帳面金額之比例減少各該資產帳面金額。

## 金橋科技股份有限公司及子公司合併財務報告附註(續)

商譽減損損失不予迴轉。商譽以外之非金融資產則僅在不超過該資產若未於以前年度認列減損損失時所決定之帳面金額(減除折舊或攤銷)之範圍內迴轉。

### (十五)收入之認列

#### 1.客戶合約之收入

收入係按移轉商品或勞務而預期有權取得之對價衡量。合併公司係於對商品或勞務之控制移轉予客戶而滿足履約義務時認列收入。合併公司依主要收入項目說明如下：

##### (1)銷售商品

合併公司係製造及銷售電腦週邊設備、超高頻通信及消費性電子類等線材。合併公司係於對產品之控制移轉時認列收入。該產品之控制移轉係指產品已交付給客戶，客戶能完全裁決產品之銷售通路及價格，且已無會影響客戶接受該產品之未履行義務。交付係發生於產品運送至特定地點，其陳舊過時及損失風險已移轉予客戶，及客戶已依據銷售合約接受產品，驗收條款已失效，或合併公司有客觀證據認為已滿足所有驗收條件時。

合併公司於交付商品時認列應收帳款，因合併公司在該時點具無條件收取對價之權利。

##### (2)財務組成部分

合併公司預期所有客戶合約移轉商品或勞務予客戶之時間與客戶為該商品或勞務付款之時間間隔皆不超過一年，因此，合併公司不調整交易價格之貨幣時間價值。

### (十六)員工福利

#### 1.確定提撥計畫

確定提撥計畫之提撥義務係於員工提供服務期間內認列為費用。預付提撥數將導致退還現金或減少未來支付之範圍內，認列為一項資產。

#### 2.確定福利計畫

合併公司對確定福利計畫之淨義務係以員工當期或以前期間服務所賺得之未來福利金額折算為現值計算，並減除計畫資產之公允價值。

確定福利義務每年由合格精算師以預計單位福利法精算。當計算結果對合併公司可能有利時，認列資產係以從該計畫退還提撥金或對該計畫減少未來提撥金之形式可得之任何經濟效益之現值為限。計算經濟效益現值時，係考量任何最低資金提撥要求。

## 金橋科技股份有限公司及子公司合併財務報告附註(續)

淨確定福利負債之再衡量數，包含精算損益、計畫資產報酬(不包括利息)，及資產上限影響數之任何變動(不包括利息)係立即認列於其他綜合損益，並累計於保留盈餘。合併公司決定淨確定福利負債(資產)之淨利息費用(收入)，係使用年度報導期間開始時所決定之淨確定福利負債(資產)及折現率。確定福利計畫之淨利息費用及其他費用係認列於損益。

計畫修正或縮減時，所產生與前期服務成本或縮減利益或損失相關之福利變動數，係立即認列為損益。合併公司於清償發生時，認列確定福利計畫之清償損益。

### 3.短期員工福利

短期員工福利義務係於服務提供時認列為費用。若係因員工過去提供服務而使合併公司負有現時之法定或推定支付義務，且該義務能可靠估計時，將該金額認列為負債。

### (十七)所得稅

所得稅包括當期及遞延所得稅。除與企業合併、直接認列於權益或其他綜合損益之項目相關者外，當期所得稅及遞延所得稅應認列於損益。

當期所得稅包括依據當年度課稅所得(損失)計算之預計應付所得稅或應收退稅款，及任何對以前年度應付所得稅或應收退稅款之調整。其金額係按報導日之法定稅率或實質性立法之稅率衡量預期將支付或收取款項之最佳估計值。

遞延所得稅係就資產及負債於報導日之帳面金額與其課稅基礎之暫時性差異予以衡量認列。下列情況產生之暫時性差異不予認列遞延所得稅：

- 1.非屬企業合併之交易原始認列之資產或負債，且於交易當時(i)不影響會計利潤及課稅所得(損失)且(ii)並未產生相等之應課稅及可減除暫時性差異者；
- 2.因投資子公司、關聯企業及合資權益所產生之暫時性差異，合併公司可控制暫時性差異迴轉之時點且很有可能於可預見之未來不會迴轉者；以及
- 3.商譽原始認列所產生之應課稅暫時性差異。

對於未使用之課稅損失及未使用所得稅抵減遞轉後期，與可減除暫時性差異，在很有可能未來課稅所得可供使用之範圍內，認列為遞延所得稅資產。並於每一報導日予以重評估，就相關所得稅利益非屬很有可能實現之範圍內予以調減；或在變成很有可能足額課稅所得之範圍內迴轉原已減少之金額。

遞延所得稅係以預期暫時性差異迴轉時之稅率衡量，採用報導日之法定稅率或實質性立法稅率為基礎。

## 金橋科技股份有限公司及子公司合併財務報告附註(續)

合併公司僅於同時符合下列條件時，始將遞延所得稅資產及遞延所得稅負債互抵：

- 1.有法定執行權將當期所得稅資產及當期所得稅負債互抵；且
- 2.遞延所得稅資產及遞延所得稅負債與下列由同一稅捐機關課徵所得稅之納稅主體之一有關：
  - (1)同一納稅主體；或
  - (2)不同納稅主體，惟各主體意圖在重大金額之遞延所得稅資產預期回收及遞延所得稅負債預期清償之每一未來期間，將當期所得稅負債及資產以淨額基礎清償，或同時實現資產及清償負債。

### (十八)每股盈餘

合併公司列示歸屬於本公司普通股權益持有人之基本及稀釋每股盈餘。合併公司基本每股盈餘係以歸屬於本公司普通股權益持有人之損益，除以當期加權平均流通在外普通股股數計算之。稀釋每股盈餘則係將歸屬於本公司普通股權益持有人之損益及加權平均流通在外普通股股數，分別調整所有潛在稀釋普通股之影響後計算之。

### (十九)部門資訊

營運部門係合併公司之組成部分，從事可能賺得收入並發生費用(包括與合併公司內其他組成部分間交易相關之收入及費用)之經營活動。所有營運部門之營運結果均定期由合併公司主要營運決策者複核，以制定分配資源予該部門之決策並評量其績效。各營運部門均具單獨之財務資訊。

### (二十)高度通貨膨脹

自一一三年十二月三十一日起寮國被視為高度通貨膨脹經濟體，位於寮國地區之長期股權投資公司依照IAS29「高度通貨膨脹經濟下之財務報導」以資產負債日之現實衡量單位編制財務報表，淨貨幣部位之損益應計入當期損益。

合併公司之功能性貨幣(新台幣)非屬於高度通貨膨脹貨幣，故不因高度通貨膨脹而重編比較資訊。於編制合併財務報導時，合併公司按資產負債表日收盤匯率換算寮國地區長期股權投資公司財務報表之資產、負債、權益項目、收益及費損，高度通貨膨脹之換算影響數調整於其他綜合損益項下。

## 五、重大會計判斷、估計及假設不確定性之主要來源

管理階層編製本合併財務報告時，必須對未來(包括氣候相關風險及機會)作出判斷及估計，其將對會計政策之採用及資產、負債、收益及費用之報導金額有所影響。實際結果可能與估計存有差異。

管理階層持續檢視估計及基本假設，其與合併公司之風險管理及氣候相關承諾一致，估計值之變動係於變動期間及受影響之未來期間推延認列。

## 金橋科技股份有限公司及子公司合併財務報告附註(續)

會計政策涉及重大判斷，且對本合併財務報告已認列金額有重大影響之資訊如下：

### (一)對被投資公司是否具實質控制之判斷

合併公司分別持有 BJ Investment Co., Ltd.、Tri Win Investment Co.,Ltd.及 Brightlink Investment Co.,Ltd. 49%之有表決權股份，考量其非為最大股東，合併公司無法取得 BJ Investment Co., Ltd.、Tri Win Investment Co.,Ltd.及 Brightlink Investment Co.,Ltd. 過半之董事席次，且亦未取得股東會出席股東過半之表決權，故判定合併公司對 BJ Investment Co., Ltd.、Tri Win Investment Co.,Ltd.及 Brightlink Investment Co.,Ltd. 係具重大影響力。

合併公司於民國一一年一月以現金取得同翔創能股份有限公司19.93%之股份後旋即取得一席董事，並參與同翔創能股份有限公司財務及營運政策之決定，而對同翔創能股份有限公司具有重大影響力。

以下假設及估計之不確定性中具有導致資產及負債帳面金額於下個財務年度重大調整之重大風險，其相關資訊如下：

### 存貨之評價

由於存貨須以成本與淨變現價值孰低衡量，合併公司評估報導日存貨因正常損耗、過時陳舊或無市場銷售價值之金額，並將存貨成本沖減至淨變現價值。此存貨評價主要係依未來特定期間內之產品需求為估計基礎，故可能因產業快速變遷而產生重大變動。存貨評價估列情形請詳附註六(五)。

合併公司之會計政策及揭露包含採用公允價值衡量其金融、非金融資產及負債。合併公司針對公允價值衡量建立相關內部控制制度。並定期複核公允價值衡量時所採用之重大不可觀察輸入值及調整。如果用於衡量公允價值之輸入值是使用外部第三方資訊(例如經紀商或訂價服務機構)，評價小組將評估第三方所提供支持輸入值之證據，以確定該評價及其公允價值等分類係符合國際財務報導準則之規定。

合併公司在衡量其資產和負債時，盡可能使用市場可觀察之輸入值。公允價值之等級係以評價技術使用之輸入值為依據歸類如下：

- (一)第一級：相同資產或負債於活絡市場之公開報價(未經調整)。
- (二)第二級：除包含於第一級之公開報價外，資產或負債之輸入參數係直接(即價格)或間接(即由價格推導而得)可觀察。
- (三)第三級：資產或負債之輸入參數非基於可觀察之市場資料(非可觀察參數)。

金橋科技股份有限公司及子公司合併財務報告附註(續)

六、重要會計項目之說明

(一)現金及約當現金

	<u>114.12.31</u>	<u>113.12.31</u>
庫存現金	\$ 369	324
活期存款及定期存款	376,729	400,192
合併現金流量表所列之現金及約當現金	<u>\$ 377,098</u>	<u>400,516</u>

合併公司金融資產及負債之利率風險及敏感度分析之揭露請詳附註六(二十二)。

(二)透過損益按公允價值衡量之金融資產

	<u>114.12.31</u>	<u>113.12.31</u>
<b>強制透過損益按公允價值衡量之金融資產：</b>		
國外上市(櫃)公司股票	\$ -	<u>833</u>

1.透過其他綜合損益按公允價值衡量之權益工具投資

合併公司持有該等權益工具投資為長期策略性投資且非為交易目的所持有，故已指定為透過其他綜合損益按公允價值衡量。

合併公司因上列指定為透過其他綜合損益按公允價值衡量之權益工具投資，於民國一一四年度及一一三年度認列之股利收入分別為2,085千元及2,010千元。

合併公司民國一一四年度及一一三年度未處分策略性投資，於該期間累積利益及損失未在權益內作任何移轉。

2.市場風險資訊請詳附註六(二十三)。

3.上述金融資產皆未有作為長短期借款及融資額度擔保之情事。

(三)透過其他綜合損益按公允價值衡量之金融資產

	<u>114.12.31</u>	<u>113.12.31</u>
<b>透過其他綜合損益按公允價值衡量之權益工具：</b>		
國內興櫃公司股票	\$ 37,628	43,950
國內非上市(櫃)公司股票	28,475	35,007
	<u>\$ 66,103</u>	<u>78,957</u>

1.合併公司持有該等權益工具投資為長期策略性投資且非為交易目的所持有，故已指定為透過其他綜合損益按公允價值衡量。

2.市場風險資訊請詳附註六(二十三)。

3.上述金融資產皆未有作為長短期借款及融資額度擔保之情事。

金橋科技股份有限公司及子公司合併財務報告附註(續)

(四) 應收票據及應收帳款

	<u>114.12.31</u>	<u>113.12.31</u>
應收票據	\$ 478	132
應收帳款	413,804	323,329
減：備抵損失	<u>(8,706)</u>	<u>(8,708)</u>
	<u>\$ 405,576</u>	<u>314,753</u>

合併公司針對所有應收票據及應收帳款採用簡化作法估計預期信用損失，亦即使用存續期間預期信用損失衡量，為此衡量目的，該等應收票據及應收帳款係按代表客戶依據合約條款支付所有到期金額能力之共同信用風險特性予以分組，並已納入前瞻性之資訊，包括總體經濟及相關產業資訊。合併公司應收票據及應收帳款之預期信用損失分析如下：

	<u>114.12.31</u>		
	<u>應收款項 帳面金額</u>	<u>加權平均預期 信用損失率</u>	<u>備抵存續期間 預期信用損失</u>
未逾期	\$ 332,038	26%	4,809
逾期1~150天	75,639	1%~26%	1,811
逾期151~180天	89	25.59%	23
逾期181~240天	6,458	29.47%~40.16%	2,039
逾期241~360天	58	41.74%	24
逾期361天以上	-	100%	-
	<u>\$ 414,282</u>		<u>8,706</u>

	<u>113.12.31</u>		
	<u>應收款項 帳面金額</u>	<u>加權平均預期 信用損失率</u>	<u>備抵存續期間 預期信用損失</u>
未逾期	\$ 255,540	2%~10%	6,563
逾期1~150天以下	67,756	2%~25%	2,063
逾期151~180天	165	50%	82
逾期181~240天	-	0%	-
逾期241~360天	-	0%	-
逾期361天以上	-	100%	-
	<u>\$ 323,461</u>		<u>8,708</u>

合併公司應收票據及應收帳款之備抵損失變動表如下：

	<u>114年度</u>	<u>113年度</u>
期初餘額	\$ 8,708	8,527
外幣換算損益	22	176
本期重分類	<u>(24)</u>	<u>5</u>
期末餘額	<u>\$ 8,706</u>	<u>8,708</u>

金橋科技股份有限公司及子公司合併財務報告附註(續)

合併公司催收款之備抵損失變動表如下：

	<u>114年度</u>	<u>113年度</u>
期初餘額	\$ 6,180	9,785
預期信用減損迴轉利益	(3,600)	(3,600)
本期重分類	24	(5)
期末餘額	<u>\$ 2,604</u>	<u>6,180</u>

(五)存 貨

	<u>114.12.31</u>	<u>113.12.31</u>
製成品	\$ 40,241	44,407
在製品	49,594	55,196
半成品	56,786	61,898
原物料	114,774	94,782
商 品	23,046	36,067
	<u>\$ 284,441</u>	<u>292,350</u>

銷貨成本明細如下：

	<u>114年度</u>	<u>113年度</u>
已銷售之存貨成本	\$ 1,065,512	945,968
存貨呆滯及跌價損失	8,680	1,771
	<u>\$ 1,074,192</u>	<u>947,739</u>

民國一一四年及一一三年十二月三十一日，合併公司之存貨均未有提供作質押擔保之情形。

(六)採用權益法之投資

合併公司於報導日採用權益法之投資列示如下：

	<u>114.12.31</u>	<u>113.12.31</u>
關聯企業	<u>\$ 577,885</u>	<u>280,379</u>

1.對合併公司具重大性之關聯企業，其相關資訊如下：

關聯企業 名 稱	與合併公司間 關係之性質	公司註冊 之 國 家	所有權權益及表決權 之比例	
			<u>114.12.31</u>	<u>113.12.31</u>
BJ Investment Co., Ltd.	投資不動產	寮國	49.00 %	49.00 %
Tri Win Investment Co., Ltd.	投資不動產	寮國	49.00 %	49.00 %
Brighlink Investment Co., Ltd.	投資不動產	寮國	49.00 %	49.00 %
同翔創能股份有限公司	再生能源業	臺灣	19.93 %	19.93 %

## 金橋科技股份有限公司及子公司合併財務報告附註(續)

對合併公司重大性之關聯企業其彙總性財務資訊如下，該等財務資訊已調整各關聯企業之國際財務報導準則合併財務報告中所包含之金額，以反映合併公司於取得關聯企業股權時所作之公允價值調整及就會計政策差異所作之調整：

(1)BJ Investment Co., Ltd.之彙總性財務資訊：

	<u>114.12.31</u>	<u>113.12.31</u>
流動資產	\$ 435	438
非流動資產	323,255	134,787
流動負債	(2,497)	(2,291)
淨資產	<u>\$ 321,193</u>	<u>132,934</u>
	<u>114年度</u>	<u>113年度</u>
營業收入	\$ -	-
繼續營業單位本期淨損	(195)	(314)
其他綜合損益	188,454	-
綜合損益總額	<u>\$ 188,259</u>	<u>(314)</u>
	<u>114年度</u>	<u>113年度</u>
期初合併公司對關聯企業淨資產所享份額	\$ 65,138	65,292
本期歸屬於合併公司之綜合損益總額	(380)	(154)
因通膨調整影響對淨資產份額之增加	92,585	-
國外營運機構財務報表換算之兌換差額	41	-
合併公司對關聯企業權益之期末帳面金額	<u>\$ 157,384</u>	<u>65,138</u>

(2)Tri Win Investment Co., Ltd.之彙總性財務資訊：

	<u>114.12.31</u>	<u>113.12.31</u>
流動資產	\$ 865	870
非流動資產	400,517	168,536
流動負債	(2,717)	(2,513)
淨資產	<u>\$ 398,665</u>	<u>166,893</u>
	<u>114年度</u>	<u>113年度</u>
營業收入	\$ -	-
繼續營業單位本期淨損	(195)	(130)
其他綜合損益	231,967	(172)
綜合損益總額	<u>\$ 231,772</u>	<u>(302)</u>

金橋科技股份有限公司及子公司合併財務報告附註(續)

	<u>114年度</u>	<u>113年度</u>
期初合併公司對關聯企業淨資產所享份額	\$ 81,778	81,926
本期歸屬於合併公司之綜合損益總額	329	(148)
因通膨調整影響對淨資產份額之增加	113,283	-
國外營運機構財務報表換算之兌換差額	(44)	-
合併公司對關聯企業權益之期末帳面金額	<u>\$ 195,346</u>	<u>81,778</u>

(3)Brighlink Investment Co., Ltd.之彙總性財務資訊：

	<u>114.12.31</u>	<u>113.12.31</u>
流動資產	\$ 6,373	6,378
非流動資產	324,653	140,063
流動負債	(431)	(186)
淨資產	<u>\$ 330,595</u>	<u>146,255</u>

	<u>114年度</u>	<u>113年度</u>
營業收入	\$ -	-
繼續營業單位本期淨(損)利	(233)	107
其他綜合損益	184,573	6
綜合損益總額	<u>\$ 184,340</u>	<u>113</u>

	<u>114年度</u>	<u>113年度</u>
期初合併公司對關聯企業淨資產所享份額	\$ 71,664	71,611
本期歸屬於合併公司之綜合損益總額	(4,721)	53
因通膨調整影響對淨資產份額之增加	94,573	-
國外營運機構財務報表換算之兌換差額	475	-
合併公司對關聯企業權益之期末帳面金額	<u>\$ 161,991</u>	<u>71,664</u>

(4)同翔創能股份有限公司之彙總性財務資訊：

	<u>114.12.31</u>	<u>113.12.31</u>
流動資產	\$ 241,397	243,946
非流動資產	80,904	70,613
流動負債	(5,382)	(4,481)
淨資產	<u>\$ 316,919</u>	<u>310,078</u>

	<u>114年度</u>	<u>113年度</u>
營業收入	\$ 29,393	38,014
繼續營業單位本期淨利	5,628	10,131
其他綜合損益	1,213	5,410
綜合損益總額	<u>\$ 6,841</u>	<u>15,541</u>

金橋科技股份有限公司及子公司合併財務報告附註(續)

	114年度	113年度
期初合併公司對關聯企業淨資產所享份額	\$ 61,799	58,712
本期歸屬於合併公司之綜合損益總額	1,365	3,087
合併公司對關聯企業權益之期末帳面金額	<u>\$ 63,164</u>	<u>61,799</u>

2.民國一一四年及一一三年十二月三十一日，合併公司之採用權益法之投資均未有提供作質押擔保之情形。

(七)不動產、廠房及設備

合併公司民國一一四年度及一一三年度不動產、廠房及設備之成本、折舊及減損變動明細如下：

成 本：	土 地	房 屋 及 建 築	機 器 設 備	其 他 設 備	總 計
民國114年1月1日餘額	\$ 138,666	337,815	699,007	125,549	1,301,037
增添	-	-	2,310	1,362	3,672
處分	-	(19,956)	(85,892)	(16,138)	(121,986)
重分類	-	-	-	160	160
匯率變動之影響	-	748	2,547	1,084	4,379
民國114年12月31日餘額	<u>\$ 138,666</u>	<u>318,607</u>	<u>617,972</u>	<u>112,017</u>	<u>1,187,262</u>
民國113年1月1日餘額	\$ 138,666	507,206	676,919	123,583	1,446,374
增添	-	-	6,425	490	6,915
處分	-	-	(4,985)	(2,439)	(7,424)
重分類	-	(185,087)	-	(24)	(185,111)
匯率變動之影響	-	15,696	20,648	3,939	40,283
民國113年12月31日餘額	<u>\$ 138,666</u>	<u>337,815</u>	<u>699,007</u>	<u>125,549</u>	<u>1,301,037</u>
折舊及減損損失：					
民國114年1月1日餘額	\$ -	296,114	649,030	117,471	1,062,615
本年度折舊	-	3,215	8,910	2,158	14,283
處分	-	(19,956)	(85,878)	(16,138)	(121,972)
匯率變動之影響	-	748	2,263	585	3,596
民國114年12月31日餘額	<u>\$ -</u>	<u>280,121</u>	<u>574,325</u>	<u>104,076</u>	<u>958,522</u>
民國113年1月1日餘額	\$ -	294,899	626,623	114,294	1,035,816
本年度折舊	-	3,215	8,747	2,734	14,696
處分	-	-	(4,985)	(2,439)	(7,424)
重分類	-	(8,715)	-	-	(8,715)
匯率變動之影響	-	6,715	18,645	2,882	28,242
民國113年12月31日餘額	<u>\$ -</u>	<u>296,114</u>	<u>649,030</u>	<u>117,471</u>	<u>1,062,615</u>
帳面價值：					
民國114年12月31日	<u>\$ 138,666</u>	<u>38,486</u>	<u>43,647</u>	<u>7,941</u>	<u>228,740</u>
民國113年1月1日	<u>\$ 138,666</u>	<u>212,307</u>	<u>50,296</u>	<u>9,289</u>	<u>410,558</u>
民國113年12月31日	<u>\$ 138,666</u>	<u>41,701</u>	<u>49,977</u>	<u>8,078</u>	<u>238,422</u>

## 金橋科技股份有限公司及子公司合併財務報告附註(續)

民國一一四年及一一三年十二月三十一日，合併公司部分不動產、廠房及設備作為銀行借款額度擔保之明細，請詳附註八。

### (八)使用權資產

合併公司承租土地、房屋及建築及運輸設備等之成本、折舊及減損損失，其變動明細如下：

	<u>土 地</u>	<u>房 屋 及 建 築</u>	<u>運輸設備</u>	<u>總 計</u>
使用權資產成本：				
民國114年1月1日餘額	\$ 84,143	236,953	-	321,096
增 添	82	19,150	-	19,232
減 少	-	(26,061)	-	(26,061)
匯率變動之影響	4,494	11,291	-	15,785
民國114年12月31日餘額	<u>\$ 88,719</u>	<u>241,333</u>	<u>-</u>	<u>330,052</u>
民國113年1月1日餘額	\$ 76,844	42,045	237	119,126
減 少	-	-	(237)	(237)
重分類	-	184,940	-	184,940
匯率變動之影響	7,299	9,968	-	17,267
民國113年12月31日餘額	<u>\$ 84,143</u>	<u>236,953</u>	<u>-</u>	<u>321,096</u>
使用權資產之累計折舊及減損損失：				
民國114年1月1日餘額	\$ 9,177	41,178	-	50,355
提列折舊	1,184	18,711	-	19,895
減 少	-	(26,061)	-	(26,061)
匯率變動之影響	360	600	-	960
民國114年12月31日餘額	<u>\$ 10,721</u>	<u>34,428</u>	<u>-</u>	<u>45,149</u>
民國113年1月1日餘額	\$ 7,506	18,886	158	26,550
提列折舊	1,149	12,503	79	13,731
減少	-	-	(237)	(237)
重分類	-	8,568	-	8,568
匯率變動之影響	522	1,221	-	1,743
民國113年12月31日餘額	<u>\$ 9,177</u>	<u>41,178</u>	<u>-</u>	<u>50,355</u>
帳面價值：				
民國114年12月31日	<u>\$ 77,998</u>	<u>206,905</u>	<u>-</u>	<u>284,903</u>
民國113年1月1日	<u>\$ 69,338</u>	<u>23,159</u>	<u>79</u>	<u>92,576</u>
民國113年12月31日	<u>\$ 74,966</u>	<u>195,775</u>	<u>-</u>	<u>270,741</u>

金橋科技股份有限公司及子公司合併財務報告附註(續)

(九)無形資產

合併公司民國一一四年度及一一三年度無形資產之成本、攤銷及減損損失明細如下：

	電腦軟體	專利權	總計
成本：			
民國114年1月1日餘額	\$ 875	16,705	17,580
單獨取得	221	-	221
匯率變動之影響	3	-	3
民國114年12月31日餘額	<u>\$ 1,099</u>	<u>16,705</u>	<u>17,804</u>
民國113年1月1日餘額	\$ 351	16,705	17,056
單獨取得	520	-	520
匯率變動之影響	4	-	4
民國113年12月31日餘額	<u>\$ 875</u>	<u>16,705</u>	<u>17,580</u>
攤銷及減損損失：			
民國114年1月1日餘額	\$ 500	1,183	1,683
本期攤銷	332	1,183	1,515
匯率變動之影響	4	-	4
民國114年12月31日餘額	<u>\$ 836</u>	<u>2,366</u>	<u>3,202</u>
民國113年1月1日餘額	\$ 236	348	584
本期攤銷	262	835	1,097
匯率變動之影響	2	-	2
民國113年12月31日餘額	<u>\$ 500</u>	<u>1,183</u>	<u>1,683</u>
帳面價值：			
民國114年12月31日	<u>\$ 263</u>	<u>14,339</u>	<u>14,602</u>
民國113年1月1日	<u>\$ 115</u>	<u>16,357</u>	<u>16,472</u>
民國113年12月31日	<u>\$ 375</u>	<u>15,522</u>	<u>15,897</u>

1.擔保

民國一一四年及一一三年十二月三十一日，合併公司無形資產均未有提供作抵押擔保之情形。

金橋科技股份有限公司及子公司合併財務報告附註(續)

(十)其他流動資產及其他非流動資產

	<u>114.12.31</u>	<u>113.12.31</u>
其他流動資產：		
預付款項	\$ 14,856	10,322
留抵稅額	4,265	2,952
原始到期日超過3個月之定期存款	22,480	22,452
其他	<u>2,777</u>	<u>2,315</u>
	<u>\$ 44,378</u>	<u>38,041</u>
其他非流動資產：		
存出保證金	\$ 13,013	12,265
預付設備款	1,462	308
催收款	2,604	6,180
備抵呆帳－催收款	<u>(2,604)</u>	<u>(6,180)</u>
	<u>\$ 14,475</u>	<u>12,573</u>
	<u>114年度</u>	<u>113年度</u>

(十一)其他應付款

	<u>114.12.31</u>	<u>113.12.31</u>
應付薪資及獎金	\$ 37,844	30,215
應付退休金費用	425	456
應付員工及董監酬勞	9,129	5,835
應付服務費	9,382	9,345
應付耗材費	4,468	4,565
應付進出口及運費	2,036	2,049
其他	<u>17,950</u>	<u>14,970</u>
	<u>\$ 81,234</u>	<u>67,435</u>

(十二)短期借款

	<u>114.12.31</u>	<u>113.12.31</u>
無擔保銀行借款	\$ 105,000	70,000
擔保銀行借款	<u>393,000</u>	<u>458,000</u>
	<u>\$ 498,000</u>	<u>528,000</u>
尚未使用額度	<u>\$ 165,300</u>	<u>165,300</u>
利率區間	<u>2.03%~2.38%</u>	<u>0.50%~2.40%</u>

合併公司以資產設定抵押供銀行借款之擔保情形請詳附註八。

金橋科技股份有限公司及子公司合併財務報告附註(續)

(十三)長期借款

	114.12.31		
	利率區間(%)	到期年度	金額
擔保銀行借款	2.4947	115	\$ 9,333
減：一年內到期部分			(9,333)
合計			\$ -

	113.12.31		
	利率區間(%)	到期年度	金額
擔保銀行借款	2.4947	115	\$ 25,333
減：一年內到期部分			(16,000)
合計			\$ 9,333

民國一一四年及一一三年十二月三十一日，長期借款皆由中小企業信用保證基金提供保證。

(十四)租賃負債

合併公司租賃負債之帳面金額如下：

	114.12.31	113.12.31
流動	\$ 10,399	10,658
非流動	\$ 7,517	4,408

租賃認列於損益之金額如下：

	114年度	113年度
租賃負債之利息費用	\$ 862	821
短期租賃之費用	\$ 2,086	2,247
低價值租賃資產之費用(不包含短期租賃之低價值租賃)	\$ -	5

租賃認列於現金流量表之金額如下：

	114年度	113年度
租賃之現金流出總額	\$ 19,410	13,129

1.土地

合併公司於民國一〇九年度向馬來西亞地方政府承租土地作為辦公處，租賃期間為七十四年(西元二〇二〇年八月至二〇九四年五月)，租賃期間終止時，合併公司對所租賃之土地並無優惠承購權。

2.其他租賃

合併公司承租房屋及建築、運輸設備之租賃期間為二至五年間，部份租賃合約約定合併公司於租賃期間屆滿時具有購買所承租資產之選擇權，部份合約則於租賃期間屆滿時由合併公司保證所承租資產之殘值。

## 金橋科技股份有限公司及子公司合併財務報告附註(續)

另，合併公司承租影印設備之租賃期間為一至兩年間，該等租賃為低價值標的租賃，合併公司選擇適用豁免認列規定而不認列其相關使用權資產及租賃負債。

### (十五)員工福利

#### 1.確定福利計畫

合併公司確定福利義務現值與計畫資產公允價值之調節如下：

	<u>114.12.31</u>	<u>113.12.31</u>
確定福利義務之現值	\$ 9,289	9,114
計畫資產之公允價值	<u>(61,976)</u>	<u>(57,377)</u>
淨確定福利負債(資產)	<u>\$ (52,687)</u>	<u>(48,263)</u>

合併公司之確定福利計畫提撥至台灣銀行之勞工退休準備金專戶。適用勞動基準法之每位員工之退休支付，係依據服務年資所獲得之基數及其退休前六個月之平均薪資計算。

#### (1)計畫資產組成

合併公司依勞動基準法提撥之退休基金係由勞動部勞動基金運用局(以下簡稱勞動基金局)統籌管理，依「勞工退休基金收支保管及運用辦法」規定，基金之運用，其每年決算分配之最低收益，不得低於依當地銀行二年定期存款利率計算之收益。

截至報導日，合併公司之台灣銀行勞工退休準備金專戶餘額計61,976千元。勞工退休基金資產運用之資料包括基金收益率以及基金資產配置，請詳勞動部勞動基金運用局網站公布之資訊。

#### (2)確定福利義務現值之變動

合併公司民國一一四年度及一一三年度確定福利義務現值變動如下：

	<u>114年度</u>	<u>113年度</u>
1月1日確定福利義務	\$ 9,114	9,242
當期服務成本及利息	125	104
—經驗調整所造成之精算損益	292	(118)
—因財務假設變動所產生之精算損益	50	(114)
計畫支付之福利	<u>(292)</u>	<u>-</u>
12月31日確定福利義務	<u>\$ 9,289</u>	<u>9,114</u>

## 金橋科技股份有限公司及子公司合併財務報告附註(續)

### (3) 計畫資產公允價值之變動

合併公司民國一一四年度及一一三年度確定福利計畫資產公允價值之變動如下：

	114年度	113年度
1月1日計畫資產之公允價值	\$ (57,377)	(52,091)
利息收入	(789)	(586)
— 計畫資產報酬(不含當期利息)	(4,102)	(4,700)
計畫已支付之福利	292	-
12月31日計畫資產之公允價值	\$ (61,976)	(57,377)

### (4) 認列為損益之費用

合併公司民國一一四年度及一一三年度列報為費用之明細如下：

	114年度	113年度
當期服務成本	\$ (664)	(482)
管理費用	\$ (664)	(482)

### (5) 精算假設

合併公司於報導日用以決定確定福利義務現值之重大精算假設如下：

	114.12.31	113.12.31
折現率	1.250 %	1.375 %
未來薪資增加	2.000 %	2.000 %

確定福利計畫之加權平均存續期間為4.3年。

### (6) 敏感度分析

民國一一四年度及一一三年度十二月三十一日當採用之主要精算假設變動對確定福利義務現值之影響如下：

	對確定福利義務之影響	
	增加0.25%	減少0.25%
114年12月31日		
折現率	\$ (99)	101
未來薪資增加	99	(97)
113年12月31日		
折現率	\$ (111)	114
未來薪資增加	111	(109)

上述之敏感度分析係基於其他假設不變的情況下分析單一假設變動之影響。實務上許多假設的變動則可能是連動的。敏感度分析係與計算資產負債表之淨退休金負債所採用的方法一致。

## 金橋科技股份有限公司及子公司合併財務報告附註(續)

本期編製敏感度分析所使用之方法與假設與前期相同。

### 2. 確定提撥計畫

合併公司之確定提撥計畫係依勞工退休金條例之規定，依勞工每月工資6%之提繳率，提撥至勞工保險局之勞工退休金個人專戶。在此計畫下合併公司提撥固定金額至勞工保險局後，即無支付額外金額之法定或推定義務。

東莞達晨公司、東莞定橋公司及昆山金橋公司之退休金給付係採確定提撥制，每月公司提撥保險金，存入員工之養老保險金專戶，該專戶與公司完全分離，員工離職時隨同移轉，應提撥金額列為當期費用。

合併公司之金橋馬來西亞公司之員工係屬馬來西亞當地政府營運之退休福利計畫成員。該子公司須提撥薪資成本之特定比例至退休福利計畫，以提供該計畫資金。合併公司對於此政府營運之退休福利計畫之義務僅為提撥特定金額。

合併公司民國一一四年度及一一三年度確定提撥退休金辦法下之退休金費用分別為24,372千元及22,494千元，已提撥至勞工保險局。

## (十六) 所得稅

### 1. 所得稅費用

合併公司民國一一四年度及一一三年度之所得稅費用明細如下：

	<u>114年度</u>	<u>113年度</u>
當期所得稅費用	\$ 25,926	1,429
遞延所得稅費用	6,128	6,680
所得稅費用	<u>\$ 32,054</u>	<u>8,109</u>

合併公司民國一一四年度及一一三年度之所得稅費用與稅前淨利之關係調節如下：

	<u>114年度</u>	<u>113年度</u>
稅前淨利	\$ <u>116,631</u>	<u>84,437</u>
依本公司所在地國內稅率計算之所得稅	\$ 41,330	26,059
外國轄區稅率差異影響數	4,056	1,786
免稅所得	(859)	(1,212)
未認列遞延所得稅資產之當期課稅損失	3,431	(1,195)
未認列暫時性差異之變動	(18,728)	(16,335)
前期低(高)估	2,824	(994)
所得稅費用	<u>\$ 32,054</u>	<u>8,109</u>

金橋科技股份有限公司及子公司合併財務報告附註(續)

合併公司民國一一四年度及一一三年度均無直接認列於權益或其他綜合損益之所得稅。

不重分類至損益之項目：	<u>114年度</u>	<u>113年度</u>
確定福利計畫之再衡量數	\$ <u>752</u>	<u>987</u>

2.遞延所得稅資產及負債

(1)未認列遞延所得稅資產

合併公司未認列為遞延所得稅資產之項目如下：

可減除暫時性差異	<u>114.12.31</u>	<u>113.12.31</u>
	\$ <u>(35,275)</u>	<u>(19,978)</u>

可減除暫時性差異主要係採用權益法認列之海外投資損失之份額。

(2)已認列之遞延所得稅資產及負債

遞延所得稅資產及負債之變動如下：

遞延所得稅負債：

	確定福 利計畫	退休金費 用追認數	土地增值 稅準備	其 他	合 計
民國114年1月1日	\$ 4,690	4,741	6,566	3,479	19,476
借記/(貸記)損益表	-	133	-	-	133
借記/(貸記)其他綜合損益	752	-	-	-	752
借記/(貸記)權益	-	-	-	804	804
民國114年12月31日	<u>\$ 5,442</u>	<u>4,874</u>	<u>6,566</u>	<u>4,283</u>	<u>21,165</u>
民國113年1月1日	\$ 3,703	4,645	6,566	5,790	20,704
借記/(貸記)損益表	-	96	-	-	96
借記/(貸記)其他綜合損益	987	-	-	-	987
借記/(貸記)權益	-	-	-	(2,311)	(2,311)
民國113年12月31日	<u>\$ 4,690</u>	<u>4,741</u>	<u>6,566</u>	<u>3,479</u>	<u>19,476</u>

遞延所得稅資產：

	關聯企業 之海外投 資損失	未實現 存貨跌 價損失	備抵呆帳 超限	其 他	合 計
民國114年1月1日	\$ 60,915	1,026	447	10,438	72,826
(貸記)/借記損益表	(6,917)	281	641	-	(5,995)
(貸記)/借記權益	-	-	-	1,400	1,400
民國114年12月31日	<u>\$ 53,998</u>	<u>1,307</u>	<u>1,088</u>	<u>11,838</u>	<u>68,231</u>
民國113年1月1日	\$ 67,713	770	311	5,520	74,314
(貸記)/借記損益表	(6,798)	256	136	(178)	(6,584)
(貸記)/借記權益	-	-	-	5,096	5,096
民國113年12月31日	<u>\$ 60,915</u>	<u>1,026</u>	<u>447</u>	<u>10,438</u>	<u>72,826</u>

## 金橋科技股份有限公司及子公司合併財務報告附註(續)

### 3.所得稅核定情形

本公司營利事業所得稅結算申報已奉稽徵機關核定至民國一一二年度。另大陸地區子公司已向當地稅務局申報至民國一一三年度。

### (十七)資本及其他權益

民國一一四年及一一三年十二月三十一日，本公司額定股本總額均為2,000,000千元，每股面額10元，均為200,000千股。

#### 1.資本公積

	<u>114.12.31</u>	<u>113.12.31</u>
公司債轉換溢價	\$ 130,255	165,357
已失效認股權	3,780	3,780
採權益法認列關聯企業及合資企業股權淨值 之變動數	<u>15</u>	<u>15</u>
	<u>\$ 134,050</u>	<u>169,152</u>

依公司法規定，資本公積需優先填補虧損後，始得按股東原有股份之比例以已實現之資本公積發給新股或現金。前項所稱之已實現資本公積，包括超過票面金額發行股票所得之溢額及受領贈與之所得。依發行人募集與發行有價證券處理準則規定，得撥充資本之資本公積，每年撥充之合計金額，不得超過實收資本額百分之十。

本公司於民國一一四年六月三十日經股東常會決議以資本公積發放現金35,102千元(每股0.3元)。現金股利配息基準日及發放日分別為民國一一四年九月十五日及十月八日。

#### 2.特別盈餘公積

本公司於首次採用金管會認可之國際財務報導準則時，因選擇適用國際財務報導準則第一號「首次採用國際財務報導準則」豁免項目，帳列股東權益項下之累積換算調整數(利益)歸零轉列保留盈餘，本公司依金管會民國一〇一年四月六日金管證發字第1010012865號令規定提列相同數額之特別盈餘公積，並於使用、處分或重分類相關資產時，得就原提列特別盈餘公積之比例予以迴轉分派盈餘。民國一一四年及一一三年十二月三十一日該項特別盈餘公積餘額分別為242,559千元及170,313千元。

又依上段所述函令規定，本公司於分派可分配盈餘時，就當年度發生之帳列其他股東權益減項淨額與上段所提列特別盈餘公積餘額之差額，自當期損益與前期末分配盈餘補提列特別盈餘公積；屬前期累積之其他股東權益減項金額，則自前期末分配盈餘補提列特別盈餘公積不得分派。嗣後其他股東權益減項數額有迴轉時，得就迴轉部份分派盈餘。

金橋科技股份有限公司及子公司合併財務報告附註(續)

3.盈餘分配

本公司分別於民國一一四年六月三十日及民國一一三年六月二十六日經股東常會決議民國一一三年度盈餘分配案及一一二年度盈餘分配案，因各該年度無可供分配盈餘，故不擬進行盈餘分配。

(十八)每股盈餘

合併公司計算基本每股盈餘及稀釋每股盈餘之計算如下：

	<u>114年度</u>	<u>113年度</u>
<b>基本每股盈餘：</b>		
歸屬於本公司普通股權益持有人之淨利	\$ <u>84,577</u>	<u>76,328</u>
普通股加權平均流通在外股數(千股)	<u>117,006</u>	<u>117,006</u>
<b>基本每股盈餘(元)</b>	\$ <u>0.72</u>	<u>0.65</u>
<b>稀釋每股盈餘：</b>		
歸屬於本公司普通股權益持有人之淨利	\$ <u>84,577</u>	<u>76,328</u>
普通股加權平均流通在外股數(千股)	117,006	117,006
具稀釋作用之潛在普通股之影響		
員工股票酬勞之影響	165	157
普通股加權平均流通在外股數(千股)		
(調整稀釋性潛在普通股影響數後)	<u>117,171</u>	<u>117,163</u>
<b>稀釋每股盈餘(元)</b>	\$ <u>0.72</u>	<u>0.65</u>

(十九)客戶合約之收入

1.收入之細分

	<u>114年度</u>	<u>113年度</u>
<b>主要地區市場：</b>		
美國	\$ 395,650	262,543
臺灣	182,841	183,750
中國	332,675	290,770
馬來西亞	347,129	294,419
其他國家	155,977	167,751
	<u>\$ 1,414,272</u>	<u>1,199,233</u>
<b>主要產品/服務線：</b>		
超高頻通信線材	\$ 733,662	579,007
電子、電機、通訊、高速網用原線材	289,823	259,884
電腦週邊設備線材	159,848	146,525
消費性電子	86,334	53,205
醫療儀器用連接線	88,011	102,593
其他	56,594	58,019
	<u>\$ 1,414,272</u>	<u>1,199,233</u>

金橋科技股份有限公司及子公司合併財務報告附註(續)

2.合約餘額

	<u>114.12.31</u>	<u>113.12.31</u>	<u>113.1.1</u>
應收票據	\$ 478	132	1,171
應收帳款	413,804	323,329	240,002
減：備抵損失	<u>(8,706)</u>	<u>(8,708)</u>	<u>(8,527)</u>
	<u>\$ 405,576</u>	<u>314,753</u>	<u>232,646</u>
合約負債-商品銷售	<u>\$ 17,770</u>	<u>10,024</u>	<u>7,255</u>

應收票據及帳款及其減損之揭露請詳附註六(四)。

民國一一四年及一一三年一月一日合約負債期初餘額於民國一一四年及一一三年度認列為收入之金額分別為10,024千元及7,255千元。

合約負債主要係因銷售合約而預收款項所產生，合併公司將於產品交付予客戶時轉列收入。民國一一四年及一一三年合約負債之變動主要係源自合併公司移轉商品或勞務予客戶而滿足履約義務之時點與客戶付款時點之差異。

(二十)員工及董事酬勞

本公司於民國一一四年六月三十日經股東會決議修改公司章程，依修改後章程規定，年度如有獲利，應提撥3%至10%為員工酬勞(本項員工酬勞數額中，基層員工酬勞應不低於20%)及不高於3%為董監事酬勞。修改前章程規定，應提撥3%至10%為員工酬勞及不高於3%為董事酬勞。但公司尚有累積虧損時，應預先保留彌補數額。前項員工酬勞發給股票或現金之對象，包括符合一定條件之從屬公司員工。員工酬勞以股票或現金方式分派時(包括總股數或總金額)，應由董事會以董事三分之二出席及出席董事過半數同意之決議行之，並報告於股東會。

本公司民國一一四年度及一一三年度員工酬勞提列金額分別為3,441千元及2,912千元，董事及監察人酬勞提列金額分別為3,441千元及2,912千元，係以本公司該段期間之稅前淨利扣除員工及董事、監察人酬勞前之金額乘上本公司章程所訂之員工酬勞及董事及監察人酬勞分派成數為估計基礎，並列報為該段期間之營業成本或營業費用。若次年度實際分派金額與估列數有差異時，則依會計估計變動處理，並將該差異認列為次年度損益。如董事會決議採股票發放員工酬勞，股票酬勞之股數計算基礎係依據董事會決議前一日之普通股收盤價計算。前述董事會決議分派之員工及董事、監察人酬勞金額與本公司民國一一四年度及一一三年度合併財務報告估列金額並無差異。

(二十一)營業外收入及支出

1.利息收入

合併公司之利息收入明細如下：

	<u>114年度</u>	<u>113年度</u>
銀行存款利息	\$ <u>6,276</u>	<u>12,052</u>

## 金橋科技股份有限公司及子公司合併財務報告附註(續)

### 2.其他收入

合併公司之其他收入明細如下：

	<u>114年度</u>	<u>113年度</u>
租金收入	\$ 3,529	3,492
股利收入	2,111	2,010
其他收入－其他	<u>3,706</u>	<u>5,781</u>
	<u>\$ 9,346</u>	<u>11,283</u>

### 3.其他利益及損失

合併公司民國一一四年度及一一三年度之其他利益及損失明細如下：

	<u>114年度</u>	<u>113年度</u>
處分不動產、廠房及設備損失	\$ (14)	-
外幣兌換(損失)利益	(27,379)	17,056
透過損益按公允價值衡量之金融資產淨利益 (損失)	204	(52)
什項支出	<u>(3,902)</u>	<u>(635)</u>
	<u>\$ (31,091)</u>	<u>16,369</u>

### 4.財務成本

合併公司之財務成本明細如下：

	<u>114年度</u>	<u>113年度</u>
利息費用	<u>\$ 12,509</u>	<u>12,973</u>

## (二十二)金融工具

### 1.信用風險

#### (1)信用風險最大暴險之金額

除現金與約當現金外金融資產之帳面金額代表最大信用暴險金額。民國一一四年及一一三年十二月三十一日之最大信用暴險金額分別為494,159千元及416,995千元。

應收票據及應收帳款之信用風險暴險資訊請詳附註六(四)。

金融資產之帳面金額代表最大信用暴險金額。合併公司按攤銷後成本衡量之金融資產為國內外定期存單，交易對象及履約他方為具投資等級及以上之金融機構，故無重大信用風險。

## 金橋科技股份有限公司及子公司合併財務報告附註(續)

### 2. 流動性風險

下表為金融負債之合約到期日，包含估計利息但不包含淨額協議之影響。

	帳面金額	合 約 現金流量	1年以內	1-5年	超過5年
<b>114年12月31日</b>					
非衍生金融負債					
短期借款	\$ 498,000	500,352	500,352	-	-
租賃負債	17,916	18,513	10,878	7,635	-
應付票據及帳款	160,213	160,213	160,213	-	-
其他應付款	81,234	81,234	81,234	-	-
長期借款(含一年內到期)	9,333	9,386	9,386	-	-
	<u>\$ 766,696</u>	<u>769,698</u>	<u>762,063</u>	<u>7,635</u>	<u>-</u>
<b>113年12月31日</b>					
非衍生金融負債					
短期借款	\$ 528,000	529,831	529,831	-	-
租賃負債	15,066	15,588	11,066	4,522	-
應付票據及帳款	156,761	156,761	156,761	-	-
其他應付款	67,435	67,435	67,435	-	-
長期借款(含一年內到期)	25,333	25,693	16,307	9,386	-
	<u>\$ 792,595</u>	<u>795,308</u>	<u>781,400</u>	<u>13,908</u>	<u>-</u>

合併公司並不預期到期日分析之現金流量發生時點會顯著提早，或實際金額會有顯著不同。

### 3. 匯率風險

#### (1) 匯率風險之暴險

合併公司暴露於重大外幣匯率風險之金融資產及負債如下：

	114.12.31			113.12.31		
	外幣	匯率	台幣	外幣	匯率	台幣
<u>金融資產</u>						
<u>貨幣性項目</u>						
美金	\$ 20,382	31.4300	640,607	13,859	32.7850	454,376
港幣	9,770	4.0380	39,450	5,496	4.2220	23,202
<u>非貨幣性項目</u>						
寮幣	343,147,728	0.0015	514,722	145,719,743	0.0015	218,580
<u>金融負債</u>						
<u>貨幣性項目</u>						
美金	3,482	31.4300	109,442	1,816	32.7850	59,527
港幣	3,185	4.0380	12,863	732	4.2220	3,091

## 金橋科技股份有限公司及子公司合併財務報告附註(續)

### (2) 敏感性分析

合併公司之匯率風險主要來自於以外幣計價之現金及約當現金、應收帳款及其他應收款、應付帳款及其他應付款等，於換算時產生外幣兌換損益。於民國一一四年及一一三年十二月三十一日當新臺幣相對於美元、港幣及寮幣貶值或升值1%，而其他所有因素維持不變之情況下，民國一一四年度及一一三年度之稅後淨利將分別減少或增加4,462千元及3,320千元。兩期分析係採用相同基礎。

### (3) 貨幣性項目之兌換損益

由於合併公司功能性貨幣種類繁多，故採彙整方式揭露貨幣性項目之兌換損益資訊，民國一一四年度及一一三年度外幣兌換損益(含已實現及未實現)請詳附註六(二十一)。

### 4. 利率風險

合併公司之金融資產及金融負債利率暴險於本附註之流動性風險管理中說明。

合併公司之金融資產及金融負債利率暴險於本附註之流動性風險管理中說明。下列敏感度分析係依衍生及非衍生工具於報導日之利率暴險而決定。對於浮動利率負債，其分析方式係假設報導日流通在外之負債金額於整年度皆流通在外。合併公司內部向主要管理階層報告利率時所使用之變動率為利率增加或減少1碼，此亦代表管理階層對利率之合理可能變動範圍之評估。於報導日若利率增加或減少1碼，在所有其他變數維持不變之情況下，合併公司民國一一四年度及一一三年度之淨利將減少或增加23千元及63千元。

### 5. 其他價格風險

如報導日權益證券價格變動(兩期分析係採用相同基礎，且假設其他變動因素不變)，對綜合損益項目之影響如下：

	114年度		113年度	
	其他綜合 損益稅後 金額	稅後損益	其他綜合 損益稅後 金額	稅後損益
報導日證券價格				
上漲5%	\$ 3,305	-	3,948	42
下跌5%	\$ (3,305)	-	(3,948)	(42)

## 金橋科技股份有限公司及子公司合併財務報告附註(續)

### 6. 公允價值資訊

#### (1) 金融工具之種類及公允價值

合併公司透過損益按公允價值衡量之金融資產及透過其他綜合損益按公允價值衡量之金融資產係以重複性為基礎按公允價值衡量。各種類金融資產及金融負債之帳面金額及公允價值（包括公允價值等級資訊，但非按公允價值衡量金融工具之帳面金額為公允價值之合理近似值者，及租賃負債，依規定無須揭露公允價值資訊）列示如下：

		114.12.31				
		公允價值				
	帳面金額	第一級	第二級	第三級	合計	
透過其他綜合損益按公允價值						
衡量之金融資產						
國內興櫃公司股票	\$ 37,628	37,628	-	-	37,628	
國內非上市(櫃)公司股票	28,475	-	-	28,475	28,475	
	<u>\$ 66,103</u>	<u>37,628</u>	<u>-</u>	<u>28,475</u>	<u>66,103</u>	
113.12.31						
		公允價值				
	帳面金額	第一級	第二級	第三級	合計	
透過損益按公允價值衡量之金融資產						
國外上市(櫃)股票	<u>\$ 833</u>	<u>833</u>	<u>-</u>	<u>-</u>	<u>833</u>	
透過其他綜合損益按公允價值						
衡量之金融資產						
國內興櫃公司股票	\$ 43,950	43,950	-	-	43,950	
國內非上市(櫃)公司股票	35,007	-	-	35,007	35,007	
	<u>\$ 78,957</u>	<u>43,950</u>	<u>-</u>	<u>35,007</u>	<u>78,957</u>	

#### (2) 按公允價值衡量金融工具之公允價值評價技術

金融工具如有活絡市場公開報價時，則以活絡市場之公開報價為公允價值。主要交易所及櫃台買賣中心公告之市價，皆屬上市（櫃）權益工具及有活絡市場公開報價之債務工具公允價值之基礎。

若能及時且經常自交易所、經紀商、承銷商、產業公會、訂價服務機構或主管機關取得金融工具之公開報價，且該價格代表實際且經常發生之公平市場交易者，則該金融工具有活絡市場公開報價。如上述條件並未達成，則該市場視為不活絡。一般而言，買賣價差顯著增加或交易量甚少，皆為不活絡市場之指標。

## 金橋科技股份有限公司及子公司合併財務報告附註(續)

合併公司所持有之金融工具區分如下：

- 具活絡市場之金融工具：上市(櫃)公司股票等係具標準條款與條件並於活絡市場交易之金融資產，其公允價值係分別參照市場報價決定。
- 無活絡市場之金融工具：公允價值係使用市場可比公司法估算公允價值，其主要假設係以被投資者之估計每股淨值及可比上市(櫃)公司市場報價所推導之股權價值乘數為基礎衡量。該估計數已調整該權益證券缺乏市場流通性之折價影響。

### (3) 第三等級之變動明細表

	<u>透過其他綜合損益 按公允價值衡量 無公開報價 之權益工具</u>
民國114年1月1日	\$ 35,007
總利益或損失	
認列於其他綜合損益	(6,532)
民國114年12月31日	<u>\$ 28,475</u>
民國113年1月1日	\$ 34,183
總利益或損失	
認列於其他綜合損益	824
民國113年12月31日	<u>\$ 35,007</u>

### (4) 重大不可觀察輸入值(第三等級)之公允價值衡量之量化資訊

合併公司公允價值衡量歸類為第三等級主要是透過其他綜合損益按公允價值衡量之權益工具。

合併公司無活絡市場之權益工具有複數重大不可觀察輸入值。無活絡市場之權益工具投資之重大不可觀察輸入值因彼此獨立，故不存在相互關聯性。

重大不可觀察輸入值之量化資訊列表如下：

<u>項目</u>	<u>評價技術</u>	<u>重大不可 觀察輸入值</u>	<u>重大不可觀察 輸入值與公允 價值關係</u>
透過其他損益按公允價值衡量之金融資產—無活絡市場之權益工具投資	可類比上市上櫃公司法	<ul style="list-style-type: none"> <li>• 缺乏市場流通性折價(114.12.31及113.12.31均為30%)</li> <li>• 股價淨值比(114.12.31及113.12.31分別為1.58~2.34及0.73~2.51)</li> </ul>	<ul style="list-style-type: none"> <li>• 缺乏市場流通性折價愈高，公允價值愈低</li> <li>• 股價淨值比愈高，公允價值愈高</li> </ul>

金橋科技股份有限公司及子公司合併財務報告附註(續)

項目	評價技術	重大不可觀察輸入值	重大不可觀察輸入值與公允價值關係
透過其他損益按公允價值衡量之金融資產—無活絡市場之權益工具投資	淨資產價值法	• 淨資產價值	• 淨資產價值愈高，公允價值愈高

(5)對第三等級之公允價值衡量，公允價值對合理可能替代假設之敏感度分析

合併公司對金融工具之公允價值衡量係屬合理，惟若使用不同之評價模型或評價參數可能導致評價之結果不同。針對分類為第三等級之金融工具，若評價參數變動，則對本期損益或其他綜合損益之影響如下：

	輸入值	向上或下變動	公允價值變動反應於其他綜合損益	
			有利變動	不利變動
<b>民國114年12月31日</b>				
透過其他綜合損益按公允價值衡量之金融資產				
無活絡市場之權益工具投資	股價淨值比、缺乏市場流通性折價	±1%	285	(285)
<b>113年12月31日</b>				
透過其他綜合損益按公允價值衡量之金融資產				
無活絡市場之權益工具投資	股價淨值比、缺乏市場流通性折價	±1%	350	(350)

合併公司有利及不利變動係指公允價值之波動，而公允價值係根據不同程度之不可觀察之投入參數，以評價技術計算而得。若金融工具之公允價值受一個以上輸入值之所影響，上表僅反應單一輸入值變動所產生之影響，並不將輸入值間之相關性及變異性納入考慮。

(二十三)財務風險管理

1.概要

合併公司因金融工具之使用而暴露於下列風險：

- (1)信用風險
- (2)流動性風險
- (3)市場風險

本附註表達合併公司上述各項風險之暴險資訊、合併公司衡量及管理風險之目標、政策及程序。進一步量化揭露請詳合併財務報告各該附註。

## 金橋科技股份有限公司及子公司合併財務報告附註(續)

### 2. 風險管理架構

董事會全權負責成立及監督合併公司之風險管理架構。董事會已成立風險管理委員會，以負責發展及控管合併公司之風險管理政策，並定期向董事會報告其運作。

合併公司之風險管理政策之建置係為辨認及分析合併公司所面臨之風險，及設定適當風險限額及控制，並監督風險及風險限額之遵循。風險管理政策及系統係定期覆核以反映市場情況及合併公司運作之變化。合併公司透過訓練、管理準則及作業程序，以發展有紀律且具建設性之控制環境，使所有員工了解其角色及義務。

合併公司之審計委員會監督管理人員如何監控合併公司風險管理政策及程序之遵循，及覆核合併公司對於所面臨風險之相關風險管理架構之適當性。內部稽核人員協助合併公司審計委員會扮演監督角色。該等人員進行定期及例外覆核風險管理控制及程序，並將覆核結果報告予審計委員會。

### 3. 信用風險

信用風險係合併公司因客戶或金融工具之交易對手無法履行合約義務而產生財務損失之風險，主要來自於合併公司應收客戶之帳款及證券投資。

#### (1) 應收帳款及其他應收款

合併公司採行之政策係僅與信譽卓著之對象進行交易，並於必要情形下取得擔保品以減輕因拖欠所產生財務損失之風險。合併公司僅與評等相當於投資等級之企業進行交易。該等資訊係由獨立評等機構提供；倘無法取得該等資訊，合併公司將使用其他公開可取得之財務資訊及彼此交易紀錄對主要客戶進行評等。合併公司持續監督信用暴險以及交易對方之信用評等，並將總交易金額分散至各信用評等合格之客戶，並透過每年由風險管理委員會覆核及核准之交易對方信用額度限額控制信用暴險。

合併公司並未持有任何擔保品或其他信用增強以規避金融資產之信用風險。

#### (2) 投資

銀行存款、固定收益投資及其他金融工具之信用風險，係由合併公司財務部門衡量並監控。由於合併公司之交易對象及履約他方均係信用良好之銀行及具投資等級及以上之金融機構，無重大之履約疑慮，故無重大之信用風險。

#### (3) 保證

合併公司政策規定僅能提供財務保證予完全擁有之子公司。民國一一四年及一一三年十二月三十一日，合併公司均無提供任何背書保證。

## 金橋科技股份有限公司及子公司合併財務報告附註(續)

### 4.流動性風險

流動性風險係合併公司無法交付現金或其他金融資產以清償金融負債，未能履行相關義務之風險。合併公司管理流動性之方法係盡可能確保合併公司在一般及具壓力之情況下，皆有足夠之流動資金以支應到期之負債，而不致發生不可接受之損失或使合併公司之聲譽遭受到損害之風險。

合併公司係透過管理及維持足夠部位之現金及約當現金以支應合併公司營運並減輕現金流量波動之影響。合併公司管理人員監督銀行融資額度使用狀況並確保借款合同條款之遵循。

銀行借款對合併公司而言係一項重要流動性來源。民國一一四年及一一三年十二月三十一日，合併公司未動用之銀行融資額度皆為165,300千元。

### 5.市場風險

市場風險係指因市價格變動，如匯率、利率、權益工具價格變動，而影響合併公司之收益或所持有金融工具價值之風險。市場風險管理之目標係管控市場風險之暴險程度在可承受範圍內，並將投資報酬最佳化。

合併公司為管理市場風險，從事衍生工具交易，並因此產生金融負債。所有交易之執行均遵循風險管理委員會之指引。一般而言，合併公司以採用避險會計來進行損益波動之管理。

#### (1)匯率風險

合併公司暴露於非以各該集團企業之功能性貨幣計價之銷售、採購及借款交易所產生之匯率風險。集團企業之功能性貨幣以新台幣為主，該等交易主要之計價貨幣有新台幣、美元、港幣、及寮幣。

#### (2)利率風險

合併公司之利率風險來自於短期借款及長期借款。短期借款係屬浮動利率之債務，故市場利率之波動，會使未來之現金流量產生波動。

#### (3)其他市價風險

合併公司因投資上市櫃公司股票而產生權益價格之暴險。該權益投資非持有供交易而係屬策略性投資。合併公司並未積極交易該等投資，合併公司管理人員藉由持有不同風險投資組合以管理風險。此外，合併公司指派特定團隊監督價格風險並評估何時須增加被規避風險之避險部位。

### (二十四)資本管理

合併公司之資本管理目標係保障繼續經營之能力，以持續提供股東報酬及其他利害關係人利益，並維持最佳資本結構以降低資金成本。

為維持或調整資本結構，合併公司可能調整支付予股東之股利、減資退還股東股款、發行新股或出售資產以清償負債。

## 金橋科技股份有限公司及子公司合併財務報告附註(續)

合併公司係以負債資本比率為基礎控管資本。該比率係以淨負債除以資本總額計算。淨負債係資產負債表所列示之負債總額減去現金及約當現金。資本總額係權益之全部組成部分（亦即股本、資本公積、保留盈餘及其他權益）。

民國一一四年度合併公司之資本管理策略與民國一一三年度一致。民國一一四年及一一三年十二月三十一日之負債資本比率如下：

	<u>114.12.31</u>	<u>113.12.31</u>
負債總額	\$ 822,992	829,928
減：現金及約當現金	<u>377,098</u>	<u>400,516</u>
淨負債	<u>\$ 445,894</u>	<u>429,412</u>
權益總額	<u>\$ 1,596,704</u>	<u>1,237,315</u>
負債資本比率	<u>27.93%</u>	<u>34.71%</u>

### (二十五)非現金交易之投資及籌資活動

合併公司於民國一一四年度及一一三年度之非現金交易投資及籌資活動如下：

來自籌資活動之負債之調節如下表：

	<u>114.1.1</u>	<u>現金流量</u>	<u>非現金之變動</u>		<u>114.12.31</u>
			<u>其他</u>		
長期借款(含一年內到期)	\$ 25,333	(16,000)	-		9,333
短期借款	528,000	(30,000)	-		498,000
租賃負債(流動及非流動)	<u>15,066</u>	<u>(16,462)</u>	<u>19,312</u>		<u>17,916</u>
來自籌資活動之負債總額	<u>\$ 568,399</u>	<u>(62,462)</u>	<u>19,312</u>		<u>525,249</u>

	<u>113.1.1</u>	<u>現金流量</u>	<u>非現金之變動</u>		<u>113.12.31</u>
			<u>其他</u>		
長期借款(含一年內到期)	\$ 41,333	(16,000)	-		25,333
短期借款	560,300	(32,300)	-		528,000
租賃負債(流動及非流動)	<u>24,329</u>	<u>(10,056)</u>	<u>793</u>		<u>15,066</u>
來自籌資活動之負債總額	<u>\$ 625,962</u>	<u>(58,356)</u>	<u>793</u>		<u>568,399</u>

## 七、關係人交易

### (一)主要管理人員交易

主要管理人員報酬包括：

	<u>114年度</u>	<u>113年度</u>
短期員工福利	\$ 18,242	14,570
退職後福利	<u>368</u>	<u>329</u>
	<u>\$ 18,610</u>	<u>14,899</u>

## 金橋科技股份有限公司及子公司合併財務報告附註(續)

### 八、質押之資產

合併公司提供質押擔保之資產帳面價值明細如下：

資產名稱	質押擔保標的	114.12.31	113.12.31
不動產、廠房及設備	短期借款	\$ 177,152	180,367

### 九、重大或有負債及未認列之合約承諾

合併公司前主要管理人員於民國一一三年三月二十一日對合併公司提起給付年終獎金、股票價金及特休未休工資之民事訴訟，向合併公司求償3,768千元及法定利息，合併公司已委託律師處理，惟考量訴訟案件尚在審理中，目前尚無法判斷其最終可能之結果。合併公司業已估列負債準備2,100千元，帳列「其他非流動負債」項下。

十、重大之災害損失：無。

十一、重大之期後事項：無。

### 十二、其他

員工福利、折舊、折耗及攤銷費用功能別彙總如下：

功 能 別 性 質 別	114年度			113年度		
	屬於營業 成本者	屬於營業 費用者	合 計	屬於營業 成本者	屬於營業 費用者	合 計
員工福利費用						
薪資費用	238,482	82,088	320,570	210,790	78,756	289,546
勞健保費用	5,960	4,459	10,419	5,968	4,412	10,380
退休金費用	18,931	4,777	23,708	17,402	4,610	22,012
其他員工福利費用	10,903	4,040	14,943	12,023	3,581	15,604
折舊費用	11,910	22,268	34,178	12,028	16,399	28,427
攤銷費用	19	1,496	1,515	11	1,086	1,097

金橋科技股份有限公司及子公司合併財務報告附註(續)

十三、附註揭露事項

(一)重大交易事項相關資訊

民國一一四年度合併公司依編製準則之規定，應再揭露之重大交易事項相關資訊如下：

1.資金貸與他人：

編號 (註1)	貸出資金 之公司	貸與 對象	往來 科目	是否 為關 係人	本期最 高金額	期末 餘額	實際動 支金額	利率 區間	資金 貸與 性質 (註2)	業務往 來金額	有短期融 通資金必 要之原因	提列備 抵損失 金額	擔保品		對個別對 象資金貸 與限額	資金貸 與總 限額 (註3)
													名稱	價值		
1	東莞達晨電業 製品有限公司	金橋科技電 子(昆山)有 限公司	其他應 收款	是	337,200	224,800	26,976	0.95%~ 1.5%	2	-	營運週轉	-	-	-	184,269	368,538
2	Golden Bridge Electric Pte Ltd.	金橋科技股 份有限公司	其他應 收款	是	51,860	51,860	51,860	0.00%	2	-	營運需求	-	-	-	216,273	288,364

註1:編號之填寫方法如下：

1.公司填0。

2.被投資公司按公司別由阿拉伯數字1開始依序編號。

註2:資金貸與性質之說明如下：

■有業務往來者填1。

■有短期融通資金之必要者填2。

註3:東莞達晨電業製品有限公司對金橋科技股份有限公司直接或間接持有表決權股份百分之百之國外公司之資金貸與他人最高限額以不超過股權淨值之百分之六十為限，對單一對象資金貸與之限額以不超過本公司淨值之百分之三十為限。淨值以最近期經會計師查核簽證之財務報告所載為準。

Golden Bridge Electric Pte Ltd.對金橋科技股份有限公司之資金貸與他人最高限額以不超過股權淨值之百分之四十為限，對單一對象資金貸與之限額以不超過本公司淨值之百分之三十為限。淨值以最近期經會計師查核簽證之財務報告所載為準。

註4:累計當年度至申報月份止資金貸與他人之最高餘額，包含自應收帳款逾正常授信期間轉列之金額。

註5:係經董事會通過之資金貸與他人之最高額度餘額。

註6:上述交易於編製合併報告時，業已全數沖銷。

2.為他人背書保證：無。

3.期末持有之重大有價證券(不包含投資子公司、關聯企業及合資權益部分)：

單位：股

持有之公司	有價證券 種類及名稱	與有價證券 發行人之關係	帳列科目	期 末				期中最高 持股比率	備註
				股 數	帳面金額	持股比率	公允價值		
本公司	茲樂拉法(股)公司	無	透過其他綜合損益按公 允價值衡量之金融資 產-非流動	1,200,000	5,015	10.91 %	5,015	10.91%	
"	久方生技(股)公司	"	"	1,869,515	18,321	6.25 %	18,321	6.25%	
"	峻程科技(股)公司	"	"	386,129	5,136	0.99 %	5,136	0.99%	
"	臺灣益謙(股)公司	"	"	100,000	3	0.16 %	3	0.16%	
"	群環環保(股)公司	關係人	"	1,085,000	37,628	5.00 %	37,628	5.00%	

## 金橋科技股份有限公司及子公司合併財務報告附註(續)

### 4.與關係人進、銷貨之金額達新台幣一億元或實收資本額百分之二十以上者：

進(銷)貨之公司	交易對象名稱	關係	交易情形				交易條件與一般交易不同之情形及原因		應收(付)票據、帳款		備註
			進(銷)貨	金額	佔總進(銷)貨之比率	授信期間	單價	授信期間	餘額	佔總應收(付)票據、帳款之比率	
本公司	東莞達晨電業製品有限公司	100%持有之子公司	進貨	642,035	74 %	次月結60日，25日後	依本公司移轉訂價政策	-	(287,409)	87 %	註
東莞達晨電業製品有限公司	本公司	母公司	(銷貨)	(642,035)	(68) %	"	"	-	287,409	71 %	"
本公司	金橋科技電子(昆山)有限公司	100%持有之子公司	進貨	111,798	13 %	次月結60日，25日後	依本公司移轉訂價政策	-	(19,054)	6 %	"
金橋科技電子(昆山)有限公司	本公司	母公司	(銷貨)	(111,798)	(49) %	"	"	-	19,054	40 %	"
本公司	金橋馬來西亞有限公司	100%持有之子公司	進貨	107,710	12 %	次月結60日，25日後	依本公司移轉訂價政策	-	(19,899)	6 %	"
金橋馬來西亞有限公司	本公司	母公司	(銷貨)	(107,710)	(100) %	"	"	-	19,899	100 %	"
東莞定橋貿易有限公司	東莞達晨電業製品有限公司	關聯企業	進貨	113,319	99 %	次月結60日，25日後	依本公司移轉訂價政策	-	(41,350)	100 %	"
東莞達晨電業製品有限公司	東莞定橋貿易有限公司	關聯企業	(銷貨)	(113,319)	(12) %	"	"	-	41,350	10 %	"

註：上述交易於編製合併報告時，業已全部沖銷。

### 5.應收關係人款項達新台幣一億元或實收資本額百分之二十以上：

帳列應收款項之公司	交易對象名稱	關係	應收關係人款項餘額	週轉率	逾期應收關係人款項		應收關係人款項期後收回金額(註1)	提列備抵損失金額
					金額	處理方式		
東莞達晨電業製品有限公司	本公司	母子公司	287,409	2.93 %	-	-	39,159	-

註1:截至民國一一五年三月十一日之資料。

註2:上述交易於編製合併報告時，業已全部沖銷。

### 6.母子公司間業務關係及重大交易往來情形：

編號(註一)	交易人名稱	交易往來對象	與交易人關係(註二)	交易往來情形(註三)		
				科目	金額	交易條件
0	本公司	東莞達晨電業製品有限公司	1	應付帳款	287,409	係資金需求彈性收付
0	"	"	1	其他應收款	52,631	"
0	"	"	1	其他應付款	3,749	"
0	"	"	1	進貨	642,035	係雙方約定價格
0	"	金橋科技電子(昆山)有限公司	1	應付帳款	19,054	係資金需求彈性收付
0	"	"	1	其他應收款	35,989	"
0	"	"	1	其他應付款	243	"
0	"	"	1	進貨	111,798	係雙方約定價格
0	"	Golden Bridge Electric Pte Ltd.	1	其他應收款	83	係資金需求彈性收付
0	"	"	1	其他應付款	47,145	"
0	"	東莞定橋貿易有限公司	1	應付帳款	32	係資金需求彈性收付
0	"	"	1	其他應付款	923	"
0	"	"	1	進貨	576	係雙方約定價格

金橋科技股份有限公司及子公司合併財務報告附註(續)

編號 (註一)	交易人名稱	交易往來對象	與交易 人之 關係 (註二)	交易往來情形 (註三)			佔合併總營業收入 或總資產之比率
				科目	金額	交易條件	
0	"	金橋馬來西亞有限公司	1	應付帳款	19,899	係資金需求彈性收付	1 %
0	"	"	1	其他應收款	452	"	- %
0	"	"	1	其他應付款	189	"	- %
0	"	"	1	進貨	107,710	係雙方約定價格	8 %
1	東莞達晨電業製品有限公司	東莞定橋貿易有限公司	3	應收帳款	41,350	係資金需求彈性收付	2 %
1	"	"	3	銷貨收入	113,319	係雙方約定價格	8 %
1	東莞達晨電業製品有限公司	金橋科技電子(昆山)有限公司	3	應收帳款	2,443	係資金需求彈性收付	- %
1	"	"	3	其他應收款	27,133	"	1 %
1	東莞達晨電業製品有限公司	金橋科技電子(昆山)有限公司	3	銷貨收入	4,481	係雙方約定價格	- %
1	"	"	3	進貨	229	"	- %
1	"	金橋馬來西亞有限公司	3	應收帳款	62,503	係資金需求彈性收付	3 %
1	"	"	3	銷貨收入	59,236	係雙方約定價格	4 %

註一、編號之填寫方式如下：

1.0代表母公司。

2.子公司依公司別由阿拉伯數字1開始依序編號。

註二、與交易人之關係種類標示如下：

1.母公司對子公司。

2.子公司對母公司。

3.子公司對子公司。

註三、母子公司間業務關係及重要交易往來情形，僅揭露母公司方面之銷貨及應收帳款等資料，其相對方之進貨及應付帳款等則不再贅述。

註四、上述交易於編製合併報告時，業已全部沖銷。

(二)轉投資事業相關資訊：

民國一四年度合併公司之轉投資事業資訊如下(不包含大陸被投資公司)：

單位：股

投資公司 名稱	被投資公司 名稱	所在 地區	主要營 業項目	原始投資金額		期末持有			期中最高 持股比例	被投資公 司 本期損益	本期認列 之 投資損益	備註
				本期末	去年年底	股數	比率	帳面金額				
本公司	Golden Bridge Electric Pte Ltd.	新加坡	控股公司	464,903	464,903	22,622,792	100.00 %	720,912	100.00 %	43,747	44,299	註2
"	Universal Trading Enterprises Ltd.(B.V.I)	英屬維京群島	控股公司	-	56,185	-	- %	-	100.00 %	-	-	
"	GBE Investments Ltd.	SAMOA	控股公司	577,955	577,955	18,920,000	100.00 %	514,676	100.00 %	(4,994)	(4,994)	
"	Sinbridge Pte Ltd.	新加坡	控股公司	249,780	249,780	8,000,000	100.00 %	37,365	100.00 %	17,415	17,415	
"	Rapid Success Limited	SAMOA	控股公司	366,317	355,295	12,350,000	100.00 %	307,193	100.00 %	(21,888)	(22,136)	註3
"	同翔創能股份有限公司	臺灣	再生能源	60,000	60,000	6,000,000	19.93 %	63,164	19.93 %	5,628	1,307	
GBE Investments Ltd.	Jovial Century Ltd.	SAMOA	控股公司	167,346	167,346	5,400,000	100.00 %	157,625	100.00 %	(428)	(428)	
"	Cyber Sage Ltd.	SAMOA	控股公司	202,048	202,048	6,660,000	100.00 %	195,282	100.00 %	293	293	
"	Centennial Fortune Ltd.	SAMOA	控股公司	167,311	167,311	5,640,000	100.00 %	162,022	100.00 %	(4,764)	(4,764)	
Rapid Success Limited	金橋馬來西亞有限公司	馬來西亞	線材製造、買賣膠料、線纜加工	346,737	346,737	11,550,000	100.00 %	300,073	100.00 %	(12,668)	(12,668)	
Jovial Century Ltd. (SAMOA)	BJ Investment Co., Ltd.	寮國	投資不動產	166,828	166,828	49,000	49.00 %	157,384	49.00 %	(195)	(380)	

## 金橋科技股份有限公司及子公司合併財務報告附註(續)

投資公司 名稱	被投資公司 名稱	所在 地區	主要營 業項目	原始投資金額		期末持有			期中最高 持股比例	被投資公 司 本期損益	本期認列 之 投資損益	備註
				本期期末	去年年底	股數	比率	帳面金額				
Cyber Sage Ltd. (SAMOA)	Tri Win Investment Co., Ltd.	寮國	投資不動產	201,828	201,828	49,000	49.00 %	195,346	49.00 %	(195)	329	
Centennial Fortune Ltd. (SAMOA)	Brightlink Investment Co., Ltd.	寮國	投資不動產	167,014	167,014	49,000	49.00 %	161,991	49.00 %	(233)	(4,721)	

註1：上述長期股權投資除同翔創能股份有限公司、BJ Investment Co., Ltd.、Tri Win Investment CO., LTD.及Brightlink Investment Co., Ltd.外，於編製合併報告時，業已全數沖銷。

註2：被投資公司Golden Bridge Electric Pte Ltd.本期損益與本期認列之投資損益差異，係包含未實現銷貨毛利2,094仟元及已實現銷貨毛利1,542仟元。

註3：被投資公司Rapid Success Limited本期損益與本期認列之投資損益差異，係包含未實現銷貨毛利248仟元。

### (三)大陸投資資訊：

#### 1.大陸被投資公司名稱、主要營業項目等相關資訊：

大陸被投資 公司名稱	主要營業 項目	實收 資本額	投資 方式 (註1)	本期期初自 台灣匯出累 積投資金額	本期匯出或 收回投資金額		本期期末自 台灣匯出累 積投資金額	被投資公司 本期損益	本公司直接 或間接投資 之持股比例	期中最高 持股比例	本期認 列投資 損益	期末投 資帳面 價值	截至本期 止已匯回 投資收益
					匯出	收回							
東莞達晨電業 製品有限公司	線材製造、 買賣膠料、 線纜加工	453,064 (HKD112,200) (註2)	(二)	448,218 (HKD111,000)	-	-	448,218 (HKD111,000)	43,091	100.00 %	- %	43,220	614,230	-
金橋科技電子 (昆山)有限公司	線纜加工	251,440 (USD8,000)	(二)	251,440 (USD8,000)	-	-	251,440 (USD8,000)	17,841	100.00 %	- %	17,841	39,821	-
東莞定橋貿易 有限公司	線材買賣	12,522 (HKD3,101)	(二)	(註3)	-	-	(註3)	3,129	100.00 %	- %	3,129	53,630	-

註1：投資方式區分為下列四種：

- (一)經由第三地區匯款投資大陸公司。
- (二)透過第三地區投資設立公司再投資大陸公司。
- (三)透過轉投資第三地區現有公司再投資大陸公司。
- (四)直接投資大陸公司。

註2：東莞達晨電業製品有限公司投資資金包含104年度盈餘轉增資HKD1,200千元。

註3：東莞定橋貿易有限公司投資資金來自Golden Bridge Electric Pet Ltd.(新加坡)(GBEP)自有資金HKD3,101千元。

註4：上述投資於編製合併財務報告時，業已全數沖銷。

#### 2.赴大陸地區投資限額：

本期期末累計自台灣匯出 赴大陸地區投資金額 (註1)	經濟部投審會核准 投資金額 (註1)	依經濟部投審會規定 赴大陸地區投資限額 (註2)
699,658  (港幣111,000千元及 美金8,000千元)	717,026  (港幣115,301千元及 美金8,000千元)	957,985

註1：本表相關新台幣金額係依報導日之匯率換算。

註2：係依投審會民國九十七年八月二十九日修正「在大陸地區從事投資或技術合作審查原則」大陸投資限額為淨值之百分之六十予以計算。

## 金橋科技股份有限公司及子公司合併財務報告附註(續)

### 3.與大陸被投資公司間之重大交易事項：

合併公司民國一一四年與大陸被投資公司直接或間接之重大交易事項(於編製合併財務報告時業已沖銷)，請詳「重大交易事項相關資訊」及「母子公司間業務關係及重要交易往來情形」之說明。

## 十四、部門資訊

### (一)一般性資訊

合併公司有六個應報導部門：專業處、國際業務處、亞太業務處、產品處、專案管理部、其他部門，主要係提供給主要營運決策者用以分配資源及評量部門績效之資訊，著重於每一交付或提供之產品或勞務之種類。

### (二)應報導部門損益、資產、負債及其衡量基礎與調節之資訊

合併公司係以主要營運決策者複核之內部管理報告之部門稅前損益(不包括非經常發生之損益及兌換損益)作為管理階層資源分配與評估績效之基礎。由於所得稅、非經常發生之損益及兌換損益係以集團為基礎進行管理，故合併公司未分攤所得稅費用(利益)、非經常發生之損益及兌換損益至應報導部門。此外，並非所有應報導部門之損益均包含折舊與攤銷外之重大非現金項目。報導之金額與營運決策者使用之報告一致。

除每一營運部門之退休金費用係以現金支付予退休金計畫之基礎認列及衡量外，營運部門之會計政策皆與附註四所述之「重要會計政策之彙總說明」相同。

合併公司將部門間之銷售及移轉，視為與第三人間之交易。以現時市價衡量。合併公司營運部門資訊及調節如下：

	114年度					合 計
	美洲業務	歐洲業務	亞太業務	營運總處	其他部門	
收入總計	\$ 721,108	92,746	538,909	61,509	-	1,414,272
總部管理成本與研發費用	-	-	-	-	(128,475)	(128,475)
其他營業外損益	-	-	-	-	(35,217)	(35,217)
<b>應報導部門損益</b>	<b>\$ 142,931</b>	<b>18,383</b>	<b>106,817</b>	<b>12,192</b>	<b>(163,692)</b>	<b>116,631</b>
	113年度					合 計
	美洲業務	歐洲業務	亞太業務	營運總處	其 他 部 門	
收入總計	\$ 563,859	146,087	441,406	47,881	-	1,199,233
總部管理成本與研發費用	-	-	-	-	(61,948)	(61,948)
其他營業外損益	-	-	-	-	(34,656)	(34,656)
<b>應報導部門損益</b>	<b>\$ 85,123</b>	<b>22,054</b>	<b>66,636</b>	<b>7,228</b>	<b>(96,604)</b>	<b>84,437</b>

上述應報導部門資訊重大調節項目說明如下：

民國一一四年度及一一三年度之應報導部門收入合計數分別應銷除部門間收入807,485千元及511,638千元。

## 金橋科技股份有限公司及子公司合併財務報告附註(續)

### (三)產品別及勞務別資訊

合併公司來自外部客戶收入資訊請詳附註六(十九)。

### (四)地區別資訊

合併公司地區別資訊請詳附註六(十九)。

### (五)主要客戶資訊

合併公司來自外部客戶之銷貨收入佔合併損益表上收入金額10%以上之客戶銷貨明細如下：

	<u>114年度</u>	<u>113年度</u>
B公司	\$ <u>273,623</u>	<u>231,781</u>
D公司	\$ <u>157,010</u>	<u>80,496</u>

社團法人台北市會計師公會會員印鑑證明書

北市財證字第 1150480 號

會員姓名： (1) 余聖河

副簽證會計師名稱： (2) 羅瑞芝

事務所名稱： 安侯建業聯合會計師事務所

事務所地址： 台北市信義區信義路五段7號68樓

事務所統一編號： 04016004

事務所電話： (02)81016666





委託人統一編號： 04865462

會員證書字號： (1) 北市會證字第 3420 號

(2) 北市會證字第 4496 號

印鑑證明書用途： 辦理 金橋科技股份有限公司


114 年 01 月 01 日 至  
114 年度 (自民國 114 年 12 月 31 日 ) 財務報表之查核簽證。

簽名式 (一)		存會印鑑 (一)	
簽名式 (二)		存會印鑑 (二)	

理事長：



核對人：



中華民國 115 年 01 月 19 日